




United Nations  
Educational, Scientific and  
Cultural Organization



Japan  
Funds-in-Trust

# ການສົ່ງເສີມການສຶກສາຮ່ວມໃນການສ້າງຄູ ວັດຖຸອຸປະກອນ

4

ປຶ້ມຄູ່ມື ກ່ຽວກັບການສົ່ງເສີມການສຶກສາຮ່ວມ  
ໃນການສ້າງຄູ ວັດຖຸອຸປະກອນ

# ການສົ່ງເສີມການສຶກສາຮຽນຮ່ວມໃນການສ້າງຄູ ວັດຖຸອຸປະກອນ

4

ປຶ້ມຄູ່ມື ກ່ຽວກັບການສົ່ງເສີມການສຶກສາຮຽນຮ່ວມ  
ບໍ່ແຂກແບງ

ໂດຍ: ອຽນ ກັບລານ (Ian Kaplan) ແລະ  
ອິງກິດ ລີວິສ (Ingrid Lewis)

Published in 2014 by the United Nations Educational, Scientific and Cultural Organization  
7, place de Fontenoy, 75352 Paris 07 SP, France

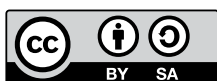
and

UNESCO Bangkok Office

© UNESCO 2014

ISBN 978-92-9223-487-4 (Print version)

ISBN 978-92-9223-488-1 (Electronic version)



This publication is available in Open Access under the Attribution-ShareAlike 3.0 IGO (CC-BY-SA 3.0 IGO) license (<http://creativecommons.org/licenses/by-sa/3.0/igo/>). By using the content of this publication, the users accept to be bound by the terms of use of the UNESCO Open Access Repository (<http://www.unesco.org/open-access/terms-use-ccbysa-en>).

The designations employed and the presentation of material throughout this publication do not imply the expression of any opinion whatsoever on the part of UNESCO concerning the legal status of any country, territory, city or area or of its authorities, or concerning the delimitation of its frontiers or boundaries.

The ideas and opinions expressed in this publication are those of the authors; they are not necessarily those of UNESCO and do not commit the Organization.

Open Access is not applicable to non-UNESCO copyright photos.

Copy-editing: Sandy Barron

Design/Layout: Warren Field

TH/APL/14/042-300

# ສາລະບານ

ພາກສະເໜີ.....	1
ວັດຖຸອຸປະກອນການສ້າງຄູໝາຍເຖິງຫຍັງ?.....	1
ເປັນຫຍັງວັດຖຸອຸປະກອນການສ້າງຄູຈຶ່ງເປັນປະເດັນສຳຄັນສຳລັບການໂຄສະນາສິ່ງເສີມ?.....	2
ບັນຫາທ້າທາຍ 1: ວັດຖຸອຸປະກອນທີ່ເໝາະສົມ.....	2
ການວິເຄາະສະພາບການ .....	2
ເປົ້າໝາຍຂອງການໂຄສະນາສິ່ງເສີມ .....	5
ບັນຫາທ້າທາຍ 2: ວັດຖຸອຸປະກອນທີ່ເນັ້ນໜັກໃສ່ພາກປະຕິບັດ.....	7
ການວິເຄາະສະພາບການ .....	7
ເປົ້າໝາຍຂອງການໂຄສະນາສິ່ງເສີມ.....	9
ບັນຫາທ້າທາຍ 3: ຄວາມຍືດຍຸ່ນໃນການສ້າງ ແລະ ການນຳໃຊ້ວັດຖຸອຸປະກອນ .....	12
ການວິເຄາະສະພາບການ .....	12
ເປົ້າໝາຍຂອງການໂຄສະນາສິ່ງເສີມ.....	13
ບັນຫາທ້າທາຍ 4: ການຫຼີກເວັ້ນ ວັດຖຸອຸປະກອນທີ່ບໍ່ແມ່ນການຮຽນຮ່ວມ .....	15
ການວິເຄາະສະພາບການ .....	15
ເປົ້າໝາຍຂອງການໂຄສະນາສິ່ງເສີມ.....	19
ຈະຮູ້ໄດ້ແນວໃດວ່າວຽກງານໂຄສະນາສິ່ງເສີມນັ້ນມີຜົນກະທົບດ້ານບວກ .....	24
ເອກະສານຊ້ອນທ້າຍ .....	26

# ພາກສະເໜີ

ປຶ້ມຄູ່ມືເພື່ອການໂຄສະນາສິ່ງເສີມສະບັບນີ້ ເຊິ່ງມີຫົວຂໍ້ ກ່ຽວກັບ ‘ວັດຖຸອຸປະກອນ’ ເປັນສະບັບທີ 4 ຂອງຊຸດປຶ້ມຄູ່ມື 5 ເຫຼັ້ມທີ່ສ້າງຂຶ້ນເພື່ອ ‘ສົ່ງເສີມການສຶກສາຮຽນຮ່ວມໃນການສ້າງຄູ’. ປຶ້ມຄູ່ມືສະບັບນີ້ ແມ່ນສາມາດນຳໃຊ້ໄດ້ເລີຍ ຫຼື ຈະໃຊ້ປະກອບກັບປຶ້ມຄູ່ມືອີກ 4 ເຫຼັ້ມທີ່ຍັງເຫຼືອ ຄື: ເຫຼັ້ມທີ 1 ໄດ້ສະເໜີ ກ່ຽວກັບ ‘ພາກສະເໜີ’, ເຫຼັ້ມທີ 2 ໄດ້ອະທິບາຍກ່ຽວກັບ ‘ນະໂຍບາຍ’, ເຫຼັ້ມທີ 3 ໄດ້ເນັ້ນໃສ່ ‘ຫຼັກສູດ’ ແລະ ເຫຼັ້ມທີ 5 ແມ່ນໄດ້ຍົກໃຫ້ເຫັນ ‘ວິທີສິດສອນ’.

ປຶ້ມຄູ່ມືເຫຼັ້ມນີ້ ແມ່ນໄດ້ເນັ້ນໜັກໃສ່ສິ່ງທ້າທາຍ ແລະ ອຸປະສັກຕ່າງໆ ໃນການນຳໃຊ້ອຸປະກອນ ການຮຽນ-ການສອນໃນການສ້າງຄູ. ປຶ້ມຄູ່ມືເຫຼັ້ມນີ້ຍັງໄດ້ສະເໜີຍຸດທະສາດ ແລະ ວິທີການແກ້ໄຂບັນຫາ ຕ່າງໆ ໃຫ້ແກ່ສະຖາບັນສ້າງຄູ, ກະຊວງສຶກສາ ແລະ ພາກສ່ວນທີ່ກ່ຽວຂ້ອງທາງດ້ານການສຶກສາເພື່ອ ສະໜັບສະໜູນ ແລະ ສົ່ງເສີມການປັບປຸງ, ການພັດທະນາ ແລະ ການຈັດຕັ້ງປະຕິບັດວິທີການສິດສອນ ການສຶກສາຮຽນຮ່ວມ.

## ວັດຖຸອຸປະກອນການສ້າງຄູໝາຍເຖິງຫຍັງ?

ວັດຖຸອຸປະກອນການສ້າງຄູກວມເອົາວັດຖຸອຸປະກອນໃນຂອບເຂດກວ້າງຂວາງເຊິ່ງລວມທັງ ບັນດາສິ່ງອຸປະກອນການຮຽນ-ການສອນທີ່ຄູໃນສະຖາບັນສ້າງຄູໄດ້ນຳໃຊ້ ເພື່ອຊ່ວຍເຂົ້າໃນການສອນ ແລະ ບັນດາວັດຖຸອຸປະກອນທີ່ນັກຮຽນຄູນຳໃຊ້ ເພື່ອຊ່ວຍໃນການຮຽນ. ໃນປຶ້ມຄູ່ມືເຫຼັ້ມນີ້ແມ່ນຈະໄດ້ ສຶກສາລົງເລິກ ກ່ຽວກັບວັດຖຸອຸປະກອນການຮຽນ-ການສອນ ທີ່ໄດ້ນຳໃຊ້ເຂົ້າໃນການສ້າງຄູ ເຊິ່ງກົງກັນຂ້າມກັບວັດຖຸອຸປະກອນທີ່ຄູ ແລະ ເດັກນັກຮຽນໄດ້ນຳໃຊ້ຢູ່ໃນຂັ້ນໂຮງຮຽນ.

ບັນດາຕົວຢ່າງຂອງວັດຖຸອຸປະກອນການສ້າງຄູປະກອບດ້ວຍ:

- ປຶ້ມອ່ານ
- ປຶ້ມຝຶກຫັດ, ເອກະສານແຈກຢາຍ, ລາຍການກວດສອບ ແລະ ອື່ນໆ
- ເອກະສານອ້າງອີງ
- ໂປດສະເຕີ້ ແລະ ສີ່ພາບຕ່າງໆ
- ແບບຈຳລອງ, ຮູບພາບທີ່ເຫັນດ້ວຍຕາ ແລະ ຮູບພາບທີ່ສຳພັດໄດ້
- ວິດີໂອ ແລະ ເຄື່ອງສຽງ
- ຊ່ອຍແວຄອມພິວເຕີ
- ວັດຖຸຕົວຈິງ

ວັດຖຸອຸປະກອນການສ້າງຄູ ຄວນປະກອບເພີ່ມເຕີມໃຫ້ຫຼັກສູດຢ່າງໃກ້ສິດ ແລະ ຊ່ວຍບັນດາ ຄູໃນສະຖາບັນສ້າງຄູໃນການສອນຫຼັກສູດນັ້ນ. ແຕ່ເຖິງຢ່າງໃດກໍຕາມ ເຖິງແມ່ນວ່າຫຼັກສູດການສ້າງຄູ ແລະ ວັດຖຸອຸປະກອນຂອງການສ້າງຄູ ໄດ້ມີການພົວພັນຢ່າງສະໜິດແໜ້ນນຳກັນກໍຕາມ ແຕ່ວ່າທັງ ສອງຢ່າງຫາກບໍ່ແມ່ນສິ່ງດຽວກັນຢ່າງຂາດໂຕ. ຫຼັກສູດເປັນວິທີທາງຂອງການຈັດຕັ້ງ ແລະ ການຈັດ ລຽງປະສົບການຮຽນຮູ້ໂດຍມີຈຸດປະສົງ ເພື່ອບັນລຸຜົນການຮຽນສະເພາະດ້ານໃດໜຶ່ງ. ຫຼັກສູດນັ້ນ ຈະຊີ້ນຳສິ່ງທີ່ຈະຮຽນຮູ້ ພ້ອມທັງອະທິບາຍເຫດຜົນວ່າເປັນຫຍັງຈຶ່ງຮຽນ ແລະ ຮຽນດ້ວຍວິທີໃດ? ວັດຖຸອຸປະກອນທີ່ກ່າວມານັ້ນ ຈະສົ່ງເສີມຂະບວນການຮຽນ-ການສອນ ແຕ່ວ່າກໍອາດຈະເປັນໄປໄດ້ເຊັ່ນ

ດຽວກັນທີ່ເກີດມີສະພາບການໃດໜຶ່ງ ເຊິ່ງວັດຖຸອຸປະກອນທີ່ນຳໃຊ້ນັ້ນບໍ່ສອດຄ່ອງ ຫຼື ບໍ່ຊ່ວຍເຫຼືອ ຫຼັກສູດໂດຍລວມ.

## ເປັນຫຍັງວັດຖຸອຸປະກອນການສ້າງຄູຈຶ່ງເປັນປະເດັນສຳຄັນສຳລັບການ ໂຄສະນາສົ່ງເສີມ?

ໃນສະພາບການຂອງການຮຽນ-ການສອນໃດກໍ່ຕາມວັດຖຸອຸປະກອນ ແມ່ນມີຄວາມສຳຄັນຫຼາຍ. ສຳລັບບັນຊີຮຽນຄູ ວັດຖຸອຸປະກອນຈະຊ່ວຍໃຫ້ເຂົາເຈົ້າເຂົ້າໃຈໄດ້ຢ່າງເຖິງຖອງໃນແນວຄວາມຄິດທາງ ທິດສະດີສຳຄັນ ແລະ ຍັງຖ່າຍທອດປະສົບການພາກປະຕິບັດ ແລະ ປະສົບການໃນຊີວິດຈິງ ທີ່ຊ່ວຍ ນຳທິດສະດີໃຫ້ລົງສູ່ສະພາບຕົວຈິງອີກດ້ວຍ.

ໃນສະພາບການໃດໜຶ່ງທີ່ລົມບູນ ບັນດາຄູໃນສະຖາບັນສ້າງຄູຈະສະໜັບສະໜູນການສ້າງຄູໃໝ່ ເຊິ່ງເປັນຜູ້ທີ່ຄົ້ນຄິດວິຈານ, ເປັນເອກະລາດ ແລະ ທັງເປັນຜູ້ທີ່ອ່ານວັດຖຸອຸປະກອນແລ້ວຍັງສາມາດ ສ້າງບົດສະຫຼຸບຂອງຕົນກ່ຽວກັບ ຄວາມສອດຄ່ອງ ແລະ ການນຳໃຊ້ສິ່ງທີ່ພວກເຂົາເຈົ້າໄດ້ອ່ານນັ້ນ. ເຖິງແມ່ນວ່າໃນເວລາທີ່ບັນຊີຮຽນຄູມີຄວາມໝັ້ນໃຈໃນການຕຳນິ ສິ່ງທີ່ພວກເຂົາອ່ານຢູ່ນັ້ນ ແຕ່ວ່າຍັງ ສຳຄັນທີ່ວັດຖຸອຸປະກອນການສ້າງຄູນັ້ນ ຕ້ອງເປັນມິດກັບບັນຊີຮຽນ, ມີຄຸນນະພາບສູງ, ສອດຄ່ອງກັບ ສະພາບຕົວຈິງ ແລະ ສາມາດເຂົ້າເຖິງໄດ້.

ສະນັ້ນ, ໄປຄຸງຄູກັບຄວາມພະຍາຍາມໃນການປະຕິຮູບ ຫຼັກສູດການສ້າງຄູເພື່ອກະກຽມຄູ ສຳລັບການສຶກສາຮຽນຮ່ວມແລ້ວ ຍັງມີຄວາມຈຳເປັນຕ້ອງທົບທວນ ວັດຖຸອຸປະກອນທີ່ນຳໃຊ້ຢູ່ໃນຫຼັກສູດ ການສ້າງຄູນັ້ນໃຫ້ສອດຄ່ອງກັນກັບຕົວອີກ.

# ບັນຫາທ້າທາຍ 1

## ວັດຖຸອຸປະກອນທີ່ເໝາະສົມ

### ການວິເຄາະສະພາບການ

#### ຂາດເຂີນວັດຖຸອຸປະກອນ ສຳລັບ ການສຶກສາຮຽນຮ່ວມ

ໂດຍທົ່ວໄປແລ້ວ ມີຫຼາຍສະພາບການທີ່ຂາດເຂີນວັດຖຸອຸປະກອນການຮຽນ-ການສອນ ສຳລັບໂຮງຮຽນ ແລະ ສຳລັບສະຖາບັນສ້າງຄູ. ສະນັ້ນ, ບາງເທື່ອອາດບໍ່ແມ່ນເລື່ອງແປກ ທີ່ຂາດເຂີນວັດຖຸອຸປະກອນການຮຽນ-ການສອນ ສຳລັບ ການສຶກສາຮຽນຮ່ວມໃນຫຼາຍສະຖາບັນ ສ້າງຄູ. ເຖິງຢ່າງໃດກໍ່ຕາມ ດັ່ງທີ່ພວກເຮົາໄດ້ເຫັນກ່ຽວກັບປະເດັນຂອງຫຼັກສູດໃນ ບົດຄູ່ມືເຫຼັ້ມທີ 3 ນັ້ນ, ວິທີການທີ່ມີປະສິດທິພາບບໍ່ຈຳເປັນຮຽກຮ້ອງໃຫ້ມີຫຼັກສູດແຍກຕ່າງຫາກ (ແລະ ວັດຖຸອຸປະກອນ

ແຍກຕ່າງຫາກ) ສຳລັບການສຶກສາຮຽນຮ່ວມ ແຕ່ວ່າສິ່ງດັ່ງກ່າວໄດ້ຮຽກຮ້ອງໃຫ້ພວກເຮົາຕ້ອງ ຮັບປະກັນວ່າ ການສຶກສາຮຽນຮ່ວມແມ່ນເປັນສ່ວນໜຶ່ງ ແລະ ເປັນຂໍ້ຄວາມທີ່ມີຢູ່ໃນປຶ້ມອ່ານທັງໝົດ ແລະ ໃນວັດຖຸອຸປະກອນການສ້າງຄູທັງໝົດ.

ການທົບທວນ ການສ້າງຄູໃນຫວ່າງບໍ່ດົນມານີ້ ໂດຍອົງການອຸຍເນັດສະໂກບາງກອກ ໄດ້ເນັ້ນໜັກໃຫ້ເຫັນວ່າສິ່ງດັ່ງກ່າວນີ້ມັກຈະບໍ່ເກີດຂຶ້ນ. ຍົກຕົວຢ່າງ: ໃນບາງປະເທດການວິເຄາະປຶ້ມອ່ານ ຂອງຫຼັກສູດການສ້າງຄູ ແລະ ວັດຖຸອຸປະກອນອື່ນໆ ທີ່ກ່ຽວຂ້ອງໄດ້ຊີ້ໃຫ້ເຫັນວ່າ ການສຶກສາຮຽນຮ່ວມ ແລະ ແນວຄວາມຄິດຂອງການສຶກສາຮຽນຮ່ວມບໍ່ໄດ້ຖືກກ່າວເຖິງ ຫຼື ບໍ່ໄດ້ຮັບການພິຈາລະນາຢູ່ໃນນັ້ນ <sup>1</sup> ວັດຖຸອຸປະກອນການສ້າງຄູ ມັກຈະພາດໂອກາດໃນການຖ່າຍທອດຂໍ້ຄວາມກ່ຽວກັບຄວາມສະເໝີພາບ ແລະ ການຮຽນຮ່ວມ.

**ວັດຖຸອຸປະກອນມັກຈະບໍ່ສະທ້ອນໃຫ້ເຫັນເຖິງຄວາມເຂົ້າໃຈກວ້າງຂວາງກ່ຽວກັບການສຶກສາ ຮຽນຮ່ວມ**

ໃນເວລາທີ່ມີວັດຖຸອຸປະກອນ ສຳລັບການສຶກສາຮຽນຮ່ວມ (ອາດເປັນແຫຼ່ງແຍກຕ່າງຫາກ ຫຼື ປະກອບຢູ່ໃນວັດຖຸອຸປະກອນຫຼັກ) ເຊິ່ງສິ່ງດັ່ງກ່າວອາດບໍ່ໄດ້ສຶກສາ ກ່ຽວກັບການສຶກສາຮຽນ ຮ່ວມຢ່າງລະອຽດ ໃນຖານະເປັນປະເດັນທີ່ກວມລວມ, ແຕ່ຈະເນັ້ນໜັກສະເພາະຄວາມພິການ ຫຼື ຄວາມຕ້ອງການພິເສດ. ສິ່ງດັ່ງກ່າວນີ້ ສະທ້ອນໃຫ້ເຫັນເຖິງວິທີການຕ່າງໆທີ່ພົບເຫັນຢູ່ໃນຫຼາຍຫຼັກສູດ ການສ້າງຄູ.

ຍົກຕົວຢ່າງ: ໃນປະເທດໜຶ່ງທີ່ໄດ້ສຶກສາຄົ້ນຄວ້າໃນຫວ່າງບໍ່ດົນມານີ້, ໄດ້ສັງເກດເຫັນວ່າ: “... ເອກະສານແຈກຢາຍ ແມ່ນໄດ້ຖືກນຳໃຊ້ສ່ວນຫຼາຍເປັນອຸປະກອນຝຶກອົບຮົມ ແລະ ສິ່ງເຫຼົ່ານີ້ໄດ້ ເນັ້ນໃຫ້ເຫັນເຖິງບັນຫາທ້າທາຍຂອງເດັກທີ່ມີຄວາມຕ້ອງການພິເສດກຳລັງປະເຊີນໜ້າຢູ່ ແຕ່ມັນຫາກບໍ່ ໄດ້ນຳໃຊ້ວິທີການທີ່ຂ້ອນຂ້າງກວມລວມສຳລັບການສຶກສາຮຽນຮ່ວມ”.<sup>2</sup>

ສິ່ງນີ້ອາດເປັນຍ້ອນວ່າງົບປະມານບໍ່ພຽງພໍສຳລັບການທົບທວນ ແລະ ການປັບປຸງອຸປະກອນ ການສ້າງຄູຢ່າງເປັນປະຈຳ ຫຼື ຍ້ອນວ່າ ຄວາມສຳຄັນຂອງຂະບວນການປັບປຸງດັ່ງກ່າວນັ້ນບໍ່ເປັນທີ່ຮັບ ຮູ້ ແລະ ບໍ່ໄດ້ບັນຈຸຢູ່ໃນຍຸດທະສາດ ແລະ ງົບປະມານຂອງກະຊວງ ແລະ ສະຖາບັນສ້າງຄູ. ພ້ອມນັ້ນ ອາດຍັງສະທ້ອນໃຫ້ເຫັນເຖິງການຂາດເຂີນການພັດທະນາວິຊາຊີບຢ່າງຕໍ່ເນື່ອງໃນກຸ່ມຄົນຜູ້ທີ່ຮັບຜິດ ຊອບການວາງແຜນ ແລະ ການພັດທະນາວັດຖຸອຸປະກອນການສ້າງຄູ. ພວກເຂົາເຈົ້າຍັງຄົງບໍ່ທັນຮັບຮູ້ ເຖິງຄວາມຈຳເປັນໃນການປ່ຽນແປງ ຫຼື ຍັງບໍ່ທັນແນ່ໃຈກ່ຽວກັບວິທີການເຮັດໃຫ້ມີການປ່ຽນແປງ.

<sup>1</sup> ໂດຍ Forgacs, R. ປີ 2012. ການສ້າງຄວາມເຂັ້ມແຂງໃຫ້ ການສຶກສາຄູ ເພື່ອບັນລຸເປົ້າໝາຍການສຶກສາເພື່ອທຸກຄົນ ພາຍໃນປີ 2015. ຈະເຮັດແນວໃດ ເພື່ອກະກຽມນັກຮຽນຄູ ໃຫ້ສາມາດ ປັບປຸງ ຫັດສະນະຄະຕະ ແລະ ການປະຕິບັດ ແບບມີສ່ວນຮ່ວມ ໃນເວລາທີ່ພວກເຂົາ ເລີ່ມການສຶກສາສອນ? ການສຶກສາມຸດຖານ ແລະ ການວິເຄາະ ບົດທົບທວນ ລະບົບການສຶກສາຄູກອນປະຈຳການ ໃນປະເທດ ບັງກະລາເທດ, ກຳປູເຈຍ, ຈີນ, ສປປ ລາວ, ມົງໂກເລຍ, ເນປານ, ໄທ ແລະ ຫວຽດນາມ (2008-2011). ບາງກອກ, ຢູເນັດສະໂກ, ໜ້າທີ 33.

<sup>2</sup> Ibid., ໜ້າທີ 34.

### ວັດຖຸອຸປະກອນ ມັກຈະບໍ່ສອດຄ່ອງກັບ ສະພາບການຂອງທ້ອງຖິ່ນ

ວັດຖຸອຸປະກອນການສ້າງຄູຈຳນວນໜຶ່ງ ບໍ່ໄດ້ກຳເນີດມາຈາກສະພາບການຂອງນັກຮຽນຄູ ຍົກຕົວຢ່າງ: ບັນດາປື້ມທີ່ຈັດພິມໃນເອີຣົບ, ສະຫະລັດອາເມລິກາ ຫຼື ອົດສະຕຣາລີ ອາດນຳມາ ໃຊ້ຢູ່ໃນທົ່ວອາຊີ. ເຖິງແມ່ນວ່າ ປື້ມຫຼາຍເຫຼັ້ມໃນຈຳນວນນີ້ ອາດມີຂໍ້ຄວາມທີ່ພົ້ນເດັ່ນກ່ຽວກັບ ການສຶກສາຮຽນຮ່ວມ, ແຕ່ວ່າປື້ມເຫຼົ່ານັ້ນອາດຖາຍທອດແນວຄວາມຄິດທີ່ບັນດານັກຮຽນຄູ ຈະພົບກັບ ອຸປະສັກໃນການຈັດຕັ້ງປະຕິບັດໃນສະພາບການຂອງພວກເຂົາເຈົ້າ, ໂດຍສະເພາະແມ່ນ ໃນກໍລະນີ ທີ່ມີຄວາມແຕກຕ່າງໃນທາງດ້ານແຫຼ່ງທີ່ມາ, ວັດທະນະທຳ ແລະອື່ນໆ. ສິ່ງດັ່ງກ່າວນີ້ສາມາດເຮັດ ໃຫ້ນັກຮຽນຄູຮູ້ສຶກວ່າ ການສຶກສາຮຽນຮ່ວມແມ່ນວິທີການທີ່ນຳເຂົ້າມາ ເຊິ່ງບໍ່ສອດຄ່ອງກັບປະເທດ ຂອງພວກເຂົາເຈົ້າ ຫຼື ອາດເຮັດໃຫ້ບັນດານັກຮຽນຄູ ຕ້ອງລົງແຮງຫຼາຍໃນການຮຳຮຽນ ແລະ ພະຍາຍາມຈັດຕັ້ງປະຕິບັດ ວິທີການທີ່ບໍ່ສອດຄ່ອງກັບສະພາບການສະເພາະເຈາະຈົງສຳລັບພວກ ເຂົາເຈົ້າ.

ວັດຖຸອຸປະກອນການສ້າງຄູທີ່ມາຈາກບັນດາປະເທດ ແລະ ຂົງເຂດພາກພື້ນອື່ນໆ ອາດເປັນ ປະໂຫຍດສຳລັບ ການປຽບທຽບ ແນວຄວາມຄິດ ແລະ ວິທີການຕ່າງໆ. ເຖິງຢ່າງໃດກໍຕາມຄູໃນ ສະຖາບັນສ້າງຄູ ແລະ ນັກຮຽນຄູມັກຈະບໍ່ໄດ້ຮັບຄຳແນະນຳ ແລະ ການຊ່ວຍເຫຼືອທີ່ພວກເຂົາເຈົ້າ ຕ້ອງການ ເພື່ອຕີຄວາມໝາຍ ແລະ ປັບປຸງແນວຄວາມຄິດເຫຼົ່ານີ້ ຫຼື ຕົວຢ່າງຕ່າງໆຈາກແວດລ້ອມອື່ນ ເພື່ອໃຫ້ສອດຄ່ອງກັບສະພາບການຂອງພວກເຂົາເຈົ້າເອງ.

ນອກຈາກນັ້ນແລ້ວ ວັດຖຸອຸປະກອນທີ່ນຳເຂົ້າມານັ້ນອາດເປັນພາສາອັງກິດ ຫຼື ອາດແປເປັນ ພາສາກາງຂອງປະເທດນັ້ນແລ້ວ ແຕ່ວ່າ ມີຄວາມເປັນໄປໄດ້ໜ້ອຍທີ່ຈະແປເປັນພາສາຊົນເຜົ່າຕ່າງໆ ເຊິ່ງອາດຈຳກັດການນຳໃຊ້ຂອງນັກຮຽນຄູທຸກຄົນ.

ບັນດາວັດຖຸອຸປະກອນການສ້າງຄູ ທີ່ຜະລິດຂຶ້ນຢູ່ໃນທ້ອງຖິ່ນເອງກໍອາດບໍ່ສອດຄ່ອງກັບ ສະພາບຕົວຈິງ ຂອງບ່ອນທີ່ໄດ້ນຳໃຊ້ນັ້ນ. ບັນດາຜູ້ສ້າງວັດຖຸອຸປະກອນການສ້າງຄູ (ກໍເຊັ່ນດຽວກັນ ກັບຜູ້ສ້າງຫຼັກສູດ) ບໍ່ໄດ້ເປັນຕົວແທນໃຫ້ກຸ່ມຄົນທີ່ຫຼາກຫຼາຍໃນປະເທດນັ້ນໃນທາງດ້ານບົດບາດຍິງ- ຊາຍ, ຄວາມພິການ, ຊົນເຜົ່າ, ພາສາ ແລະ ເຂດຊົນນະບົດ/ເທດສະບານ. ສະນັ້ນ, ບັນດາຜູ້ກະກຽມວັດ ຖຸອຸປະກອນການສ້າງຄູອາດສະແດງໃຫ້ເຫັນເຖິງ (ໂດຍບໍ່ຕັ້ງໃຈ) ຄວາມລຳອ້າງດ້ານວັດທະນະທຳ ຫຼື ທັດສະນະແບບຕາຍຕົວເຊິ່ງພົບເຫັນແຜ່ຫຼາຍກ່ຽວກັບກຸ່ມຄົນພິການທີ່ມີຢູ່ໃນສັງຄົມ ແລະ ຝັງເລິກສິ່ງ ເຫຼົ່ານັ້ນໃສ່ໃນວັດຖຸອຸປະກອນທີ່ພວກເຂົາເຈົ້າສ້າງຂຶ້ນມາ.

**ຄຳຖາມຕ່າງໆທີ່ທ່ານສາມາດຖາມ ເພື່ອຊ່ວຍວິເຄາະສະຖານະພາບ ໃນສະພາບການຂອງທ່ານ:**

- ໂດຍທົ່ວໄປແລ້ວ ສະຖາບັນການສ້າງຄູ ແລະ ນັກຮຽນຄູ ສາມາດເຂົ້າເຖິງວັດຖຸອຸປະກອນ ການຮຽນ-ການສອນ ໃນປະລິມານທີ່ພຽງພໍບໍ? ມີຫ້ອງສະໝຸດທີ່ມີປື້ມຫຼາຍບໍ? ແລະ ໃນຮ້ານຂາຍປື້ມຂອງສະຖາບັນ ມີປື້ມສຳລັບຂາຍໃນລາຄາທີ່ສາມາດຊື້ໄດ້ບໍ?
- ມີວັດຖຸອຸປະກອນສ້າງຄູຫຼາຍເທົ່າໃດ? (ກ) ທີ່ເນັ້ນໜັກສະເພາະເຈາະຈົງ ກ່ຽວກັບການສຶກສາ ຮຽນຮ່ວມ ແລະ (ຂ) ທີ່ກ່າວເຖິງການສຶກສາຮຽນຮ່ວມໃນເວລາທີ່ສິນທະນາ ກ່ຽວກັບເລື່ອງອື່ນ?
- ມີຄວາມສອດຄ່ອງກັນດີບໍ່ ລະຫວ່າງຫຼັກສູດ ແລະ ວັດຖຸອຸປະກອນ?
- ວັດຖຸອຸປະກອນສ້າງຄູທີ່ກວມເອົາການສຶກສາຮຽນຮ່ວມໄດ້ຖາຍທອດທັດສະນະແນວຄວາມຄິດ ທີ່ຈະແຈ້ງບໍ່ ຫຼື ວ່າເນັ້ນໜັກໃສ່ພຽງແຕ່ຄວາມພິການ ແລະ ຄວາມຕ້ອງການພິເສດ



ເທົ່ານັ້ນ? ວັດຖຸອຸປະກອນເຫຼົ່ານີ້ໄດ້ສົ່ງເສີມໃຫ້ນັກຮຽນທຸກຄົນໄດ້ຄົ້ນຄິດກ່ຽວກັບປະເດັນຂອງຄວາມຕ້ອງການພິເສດ ແລະ ຄວາມພິການ ແລະ ປະເດັນອື່ນໆ ກ່ຽວກັບຄວາມຫຼາຍຫຼາຍ ແລະ ການຈຳແນກບໍ່? ຫຼື ວັດຖຸອຸປະກອນເຫຼົ່ານີ້ໄດ້ມີຈຸດປະສົງພຽງແຕ່ໃຫ້ນັກຮຽນຄູ່ທີ່ຢູ່ໃນຫຼັກສູດພິເສດນຳໃຊ້ເທົ່ານັ້ນ?

- ມີວັດຖຸອຸປະກອນສ້າງຄູບໍ່ ທີ່ສົນທະນາສະເພາະເຈາະຈົງ ກ່ຽວກັບ ບັນຫາທ້າທາຍຂອງ (ກ) ການສິດສອນເດັກຈາກກຸ່ມອາຍຸທີ່ແຕກຕ່າງກັນ, (ຂ) ການຮັບປະກັນວ່າ ເດັກທຸກຄົນໄດ້ເຂົ້າຮ່ວມໃນການຮຽນຮູ້ໃນຫ້ອງຮຽນໃຫຍ່, (ຄ) ການກຳຈັດຄວາມລຳອ່ຽງຍິງ-ຊາຍ ຈາກວິທີການສິດສອນ ແລະ (ງ) ການສິດສອນໃນຫ້ອງຮຽນຫຼາຍພາສາ ແລະ ການສິດສອນເປັນພາສາແມ່? ວັດຖຸອຸປະກອນການສ້າງຄູມີຄຳແນະນຳພາກປະຕິບັດບໍ່ກ່ຽວກັບປະເດັນເຫຼົ່ານີ້?
- ມີວັດຖຸອຸປະກອນການສ້າງຄູຫຼາຍເທົ່າໃດ ຫຼື ວັດຖຸອຸປະກອນສ້າງຄູອັນໃດທີ່ກວມເອົາການສຶກສາຮຽນຮ່ວມທີ່ໄດ້ຈັດພິມໃນທ້ອງຖິ່ນ/ໃນທົ່ວປະເທດ ແລະ ມີວັດຖຸອຸປະກອນສ້າງຄູຫຼາຍເທົ່າໃດ ຫຼື ວັດຖຸອຸປະກອນການສ້າງຄູ ອັນໃດທີ່ຖືກຈັດພິມຢູ່ນອກຂົງເຂດພາກພື້ນຂອງທ່ານ?
- ວັດຖຸອຸປະກອນທີ່ບໍ່ຜະລິດໃນທ້ອງຖິ່ນນັ້ນແມ່ນມາຈາກໃສ? ພົບເຫັນ ແລະ ຄັດເລືອກເອົາມານຳໃຊ້ຄືແນວໃດ?
- ວັດຖຸອຸປະກອນທີ່ບໍ່ຜະລິດຢູ່ໃນທ້ອງຖິ່ນນັ້ນໄດ້ຜ່ານການທົບທວນຄືນໃໝ່ບໍ່ ເພື່ອໃຫ້ສອດຄ່ອງກັບສະພາບການກອນທີ່ຈະເອົາເຂົ້າໃສ່ໃນລາຍການວັດຖຸອຸປະກອນສ້າງຄູທີ່ໄດ້ອະນຸມັດແລ້ວ/ໄດ້ແນະນຳໃຫ້ນຳໃຊ້ ແລະ ຄູ່ໃນສະຖາບັນສ້າງຄູໄດ້ຮັບຄຳແນະນຳບໍ່ ກ່ຽວກັບວິທີການປັບປຸງວັດຖຸອຸປະກອນເຫຼົ່ານັ້ນໃຫ້ສອດຄ່ອງກັບສະພາບການຂອງທ້ອງຖິ່ນ?
- ມີວັດຖຸອຸປະກອນສ້າງຄູຫຼາຍເທົ່າໃດ ທີ່ກວມເອົາການສຶກສາຮຽນຮ່ວມ (ໂດຍສະເພາະແມ່ນຂໍ້ຄວາມຕ່າງໆ) ທີ່ໄດ້ຈັດພິມເປັນພາສາທ້ອງຖິ່ນ ຫຼື ພາສາແຫ່ງຊາດ?
- ປະຊາຊົນຈາກກຸ່ມສັງຄົມທີ່ແຕກຕ່າງກັນ (ຊາຍ, ຍິງ, ຄົນພິການຫຼືບໍ່ພິການ, ຈາກກຸ່ມຊົນເຜົ່າ ແລະ ກຸ່ມໃຊ້ພາສາທີ່ແຕກຕ່າງກັນ, ຈາກເຂດຊົນນະບົດ ແລະ ເທດສະບານ) ໄດ້ເຂົ້າຮ່ວມໃນການສ້າງ ແລະ ການອອກແບບວັດຖຸອຸປະກອນສ້າງຄູ ສຳລັບການສຶກສາຮຽນຮ່ວມບໍ່? ພວກເຂົາເຈົ້າໄດ້ເຂົ້າຮ່ວມໃນນາມ ທີ່ເປັນຜູ້ສ້າງວັດຖຸອຸປະກອນນັ້ນ ແລະ ເປັນນັກສິນລະປິນທີ່ວາດພາບປະກອບໃຫ້ອຸປະກອນນັ້ນ? ຫຼື ພວກເຂົາເຈົ້າເຂົ້າຮ່ວມຜ່ານທາງຂະບວນການປຶກສາຫາລືກັບພາກສ່ວນກ່ຽວຂ້ອງ? ຫຼື ທັງສອງກໍລະນີ?

### ເປົ້າໝາຍຂອງການໂຄສະນາສິ່ງເສີມ

ໃນສະພາບການໃດກໍຕາມ, ພວກເຮົາອາດສາມາດຮຽກຮ້ອງໃຫ້ມີແຫຼ່ງຊັບພະຍາກອນ ແລະ ວັດຖຸອຸປະກອນການຮຽນ-ການສອນໃຫ້ຫຼາຍຂຶ້ນກວ່າເກົ່າ. ສຳລັບການສິ່ງເສີມການສຶກສາຮຽນຮ່ວມໃນການສ້າງຄູ ແລະ ການສຶກສາຮຽນຮ່ວມນັ້ນແມ່ນມີຄວາມສຳຄັນ ທີ່ຕ້ອງມີຄວາມຈະແຈ້ງກ່ຽວກັບປະເພດ ແລະ ຄຸນນະພາບຂອງວັດຖຸອຸປະກອນການສ້າງຄູທີ່ຈຳເປັນ, ບໍ່ສະເພາະແຕ່ ດ້ານປະລິມານເທົ່ານັ້ນ.

#### ຂໍ້ຄວາມຂອງການສິ່ງເສີມ ວັດຖຸອຸປະກອນການສ້າງຄູ 1

“ການສຶກສາຮຽນຮ່ວມ ຄວນໄດ້ຮັບການແກ້ໄຂ ໂດຍຜ່ານທາງວັດຖຸອຸປະກອນການສ້າງຄູ ແບບສະເພາະເຈາະຈົງ ແລະ ໂດຍການຝັງແໜ້ນ ປະເດັນນີ້ເຂົ້າໃນວັດຖຸອຸປະກອນການສ້າງຄູທັງໝົດ”.

ນັກຮຽນຄູ ແລະ ຄູໃນສະຖາບັນສ້າງຄູຈຳເປັນຕ້ອງສາມາດເຂົ້າເຖິງວັດຖຸອຸປະກອນ ກ່ຽວກັບ ການສຶກສາຮຽນຮ່ວມຈຳນວນຫຼາຍ, ທັງວັດຖຸອຸປະກອນສຳລັບການສຶກສາຮຽນຮ່ວມໂດຍສະເພາະ ແລະ ທັງວັດຖຸອຸປະກອນການສ້າງຄູ ສະເພາະວິຊາທີ່ປະກອບມີຂໍ້ຄວາມກ່ຽວກັບການສຶກສາຮຽນຮ່ວມ (ເຊັ່ນວ່າ ປະເດັ່ນຂອງການສຶກສາຮຽນຮ່ວມ ທີ່ຍົກຂຶ້ນມາໃນວັດຖຸອຸປະກອນການສ້າງຄູທີ່ເນັ້ນໜັກໃສ່ ວິຊາຄະນິດສາດ, ວິທະຍາສາດ, ປະຫວັດສາດ ແລະ ອື່ນໆ).

ວັດຖຸອຸປະກອນເຫຼົ່ານີ້ ຈຳເປັນທີ່ຕ້ອງໃຫ້ມີການຕີຄວາມໝາຍທີ່ກວມລວມສຳລັບ ການສຶກສາ ຮຽນຮ່ວມ, ຊ່ວຍນັກຮຽນຄູໃຫ້ເຂົ້າໃຈເຖິງ ຄວາມສຳຄັນຂອງການປ່ຽນແປງໂຮງຮຽນທັງໝົດ, ພ້ອມທັງ ຊ່ວຍນັກຮຽນຄູໃຫ້ມີທັກສະ ແລະ ຄວາມໝັ້ນໃຈໃນການແກ້ໄຂ ຄວາມຕ້ອງການໃນການຮຽນຮູ້ຂອງ ແຕ່ລະຄົນ. ວັດຖຸອຸປະກອນການສ້າງຄູຍັງຈຳເປັນຕ້ອງໄດ້ລະບຸອອກຢ່າງຈະແຈ້ງ ແລະ ຊັດເຈນວ່າ ວັດຖຸອຸປະກອນເຫຼົ່ານີ້ສອນນັກຮຽນຄູ ກ່ຽວກັບການສຶກສາຮຽນຮ່ວມ ຫຼືວ່າ ວັດຖຸອຸປະກອນເຫຼົ່ານີ້ ແມ່ນ ເນັ້ນໜັກໃສ່ພຽງແຕ່ກຸ່ມສະເພາະໃດໜຶ່ງ ເຊັ່ນວ່າ: ກຸ່ມນັກຮຽນພິການ.

## ຂໍ້ຄວາມຂອງການສົ່ງເສີມ ວັດຖຸອຸປະກອນການສ້າງຄູ 2

*“ວັດຖຸອຸປະກອນສ້າງຄູ ຈຳເປັນຕ້ອງສ້າງຂຶ້ນໃນຂັ້ນປະເທດ/ຂັ້ນພາກພື້ນ ແລະ ປະກອບດ້ວຍ ຂໍ້ມູນ ແລະ ຕົວຢ່າງ ກ່ຽວກັບການສຶກສາຮຽນຮ່ວມທີ່ສອດຄ່ອງກັບສະພາບການ ແລະ ໃໝ່ຫຼ້າສຸດ. ວັດຖຸອຸປະກອນການສ້າງຄູ ທີ່ນຳເຂົ້າມານັ້ນຕ້ອງນຳໃຊ້ໃນລັກສະນະທີ່ສ້າງສັນ ແລະ ມີການວິເຄາະໃຈແຍກລະອຽດ”.*

ຄູໃນສະຖາບັນສ້າງຄູ ແລະ ນັກຮຽນຄູຈຳເປັນຕ້ອງເຂົ້າເຖິງວັດຖຸອຸປະກອນ ກ່ຽວກັບການ ສຶກສາຮຽນຮ່ວມທີ່ສອດຄ່ອງກັບສະພາບການໃຫ້ໄດ້ຫຼາຍຂຶ້ນກວ່າເກົ່າເຊິ່ງມີຄວາມຈຳເປັນຈະຕ້ອງ ສ້າງວັດຖຸອຸປະກອນການສ້າງຄູໃຫ້ຫຼາຍຂຶ້ນກວ່າເກົ່າ ທັງພາຍໃນປະເທດ ແລະ ໃນຂັ້ນພາກພື້ນ ໂດຍເນັ້ນໜັກໃສ່ກໍລະນີສຶກສາ ແລະ ຕົວຢ່າງຂອງທ້ອງຖິ່ນທີ່ຄູໃນສະຖາບັນສ້າງຄູ ແລະ ນັກຮຽນຄູ ສາມາດອະທິບາຍໄດ້. ນອກຈາກນັ້ນແລ້ວ, ກໍຍັງມີຄວາມຕ້ອງການ ວັດຖຸອຸປະກອນສ້າງຄູໃຫ້ຫຼາຍຂຶ້ນ ກວ່າເກົ່າທີ່ເປັນພາສາທ້ອງຖິ່ນ ແລະ ເປັນພາສາແຫ່ງຊາດ, ບໍ່ສະເພາະພຽງແຕ່ ເປັນການແປ ວັດຖຸອຸປະກອນ ທີ່ໄດ້ນຳເຂົ້າເທົ່ານັ້ນ ແຕ່ຫາກຍັງຕ້ອງມີວັດຖຸອຸປະກອນທີ່ຂຽນຂຶ້ນສະເພາະເຈາະຈົງ ສຳລັບການນຳໃຊ້ເປັນພາສາເຫຼົ່ານັ້ນ.

ຄວນຄັດເລືອກເອົາວັດຖຸອຸປະກອນການສ້າງຄູທີ່ນຳເຂົ້າຈາກປະເທດອື່ນ ໂດຍອີງຕາມຄວາມ ເປັນໄປໄດ້ຂອງວັດຖຸອຸປະກອນເຫຼົ່ານັ້ນໃນການສ້າງຄວາມເຂົ້າໃຈເພີ່ມຕື່ມ, ການພັດທະນາໃໝ່ໆ, ຫັດສະນະຂອງສາກົນ ແລະ ການປຽບທຽບກັບສາກົນ, ແຕ່ວ່າບໍ່ຄວນເປັນວັດຖຸອຸປະກອນທີ່ນັກຮຽນຄູ ຕ້ອງເສຍເວລາອານຫຼາຍໂພດ. ນອກນັ້ນ ກໍຄວນມີຄຳແນະນຳທີ່ດີໃຫ້ຄູໃນສະຖາບັນສ້າງຄູ ແລະ ນັກຮຽນຂອງພວກເຂົາ ກ່ຽວກັບວິທີການຕີຄວາມໝາຍ ແລະ ປັບປຸງວັດຖຸອຸປະກອນທີ່ບໍ່ໄດ້ຜະລິດໃນ ທ້ອງຖິ່ນນັ້ນ. ໂດຍສະເພາະແລ້ວຄູໃນສະຖາບັນສ້າງຄູຕ້ອງການ ການສະໜັບສະໜູນ ເພື່ອສ້າງທັກສະ ແລະ ຄວາມໝັ້ນໃຈໃຫ້ກາຍເປັນຄົນຄົນຄິດ, ຮູ້ເລືອກ ແລະ ມີຄວາມສ້າງສັນໃນການນຳໃຊ້ວັດຖຸອຸປະ ກອນສ້າງຄູ. ຍົກຕົວຢ່າງ: ໃນເວລານຳໃຊ້ບື້ມທີ່ຈັດພິມໃນປະເທດອື່ນນັ້ນ, ຄູໃນສະຖາບັນສ້າງຄູຈຳເປັນ ຕ້ອງມີທັກສະໃນການຊ່ວຍເຫຼືອນັກຮຽນຄູໃຫ້ພິຈາລະນາວ່າເວລາໃດຄວນປັບປຸງແນວຄວາມຄິດຕ່າງໆ ໃຫ້ເຂົ້າກັບສະພາບການຂອງພວກເຂົາເຈົ້າ ແລະ ຈະຕ້ອງປັບປຸງຄືແນວໃດ; ຄູໃນສະຖາບັນສ້າງຄູ ຈຳເປັນຕ້ອງສາມາດຊອກຫາກໍລະນີ ທີ່ເກີດຂຶ້ນໃນທ້ອງຖິ່ນ ເພື່ອເສີມສ້າງ ຫຼື ປ່ຽນແທນບັນ ດາຕົວຢ່າງຂອງຕ່າງປະເທດນັ້ນ ແລະ ອື່ນໆ.

ຈຸດຕ່າງໆເຫຼົ່ານີ້ແມ່ນມີຄວາມກ່ຽວຂ້ອງກັບຄວາມສາມາດຂອງພະນັກງານ ເຊິ່ງນຳໄປສູ່ການສ້າງຂໍ້ຄວາມເພີ່ມຕື່ມ ເພື່ອວຽກງານສິ່ງເສີມ.

### ຂໍ້ຄວາມຂອງການສິ່ງເສີມ ວັດຖຸອຸປະກອນການສ້າງຄູ 3

*“ພະນັກງານທີ່ຮັບຜິດຊອບ ສຳລັບການຄັດເລືອກ ແລະ/ຫຼື ການສ້າງວັດຖຸ ອຸປະກອນການສ້າງຄູຕ້ອງການ ການພັດທະນາວິຊາຊີບຢ່າງຕໍ່ເນື່ອງ ແລະ ຕ້ອງການແລກປ່ຽນປະສົບການພາຍໃນປະເທດ ແລະ ລະຫວ່າງປະເທດ. ທີມງານສ້າງວັດຖຸອຸປະກອນສ້າງຄູຍັງຕ້ອງມີຄວາມຫຼາກຫຼາຍທີ່ຕ່າງໆໃຫ້ປະເທດຂອງພວກເຂົາເຈົ້າ”.*

ບັນດາພະນັກງານພາຍໃນກະຊວງສຶກສາທິການ ແລະ ກິລາ ແລະ ສະຖາບັນສ້າງຄູທີ່ຮັບຜິດຊອບສຳລັບການຄັດເລືອກ ຫຼື ການອອກແບບວັດຖຸອຸປະກອນການສ້າງຄູ ຕ້ອງໄດ້ຮັບແຈ້ງລະອຽດກ່ຽວກັບການສຶກສາຮຽນຮວມ. ຖ້າໃຫ້ ດີແທ້ໃນເວລາຮັບສະໝັກພະນັກງານໃໝ່ຄວນເບິ່ງທາງດ້ານປະສົບການ, ຄວາມຮູ້ ແລະ ທັກສະກ່ຽວກັບການສຶກສາຮຽນຮວມ. ນອກນັ້ນກໍຍັງຕ້ອງພັດທະນາວິຊາຊີບຢ່າງຕໍ່ເນື່ອງ ສຳລັບບັນດາຜູ້ສ້າງວັດຖຸອຸປະກອນການສ້າງຄູທັງຄົນປະຈຸບັນ ແລະ ຄົນໃໝ່ ເພື່ອວ່າພວກເຂົາເຈົ້າຈະໄດ້ຮັບຮູ້ເລື່ອງໃໝ່ໆຈາກການສົນທະນາ ແລະ ການປະຕິບັດ ກ່ຽວກັບການສຶກສາຮຽນຮວມ. ໃນລັກສະນະດຽວກັນນັ້ນ, ສິ່ງທີ່ສຳຄັນທີ່ສຸດ ແມ່ນບັນດາຜູ້ສ້າງວັດຖຸອຸປະກອນຕ້ອງບໍ່ເຮັດວຽກແບບໂດດດ່ຽວ. ພວກເຂົາເຈົ້າຕ້ອງເຊື່ອມຕໍ່ເຂົ້າກັນກັບບັນດາຜູ້ສ້າງວັດຖຸອຸປະກອນການສ້າງຄູ ແລະ ຫຼັກສູດສ້າງຄູໃນຂັ້ນພາກພື້ນ ແລະ ຂັ້ນສາກົນ ແລະ ມີໂອກາດໃນການແລກປ່ຽນແນວຄວາມຄິດ ແລະ ຕົວຢ່າງຕ່າງໆກ່ຽວກັບວຽກງານຂອງພວກເຂົາເຈົ້າ.

## ບັນຫາທາທາຍ 2

### ວັດຖຸອຸປະກອນທີ່ເນັ້ນໜັກໃສ່ພາກປະຕິບັດ

#### ການວິເຄາະສະພາບການ

*ການບັນທຶກ ແລະ ການແລກປ່ຽນ ປະສົບການພາກປະຕິບັດ ຍັງຄົງເປັນບັນຫາທາທາຍ*

ວັດຖຸອຸປະກອນການສ້າງຄູ (ຫຼັກສູດສ້າງຄູ) ສ່ວນຫຼາຍແລ້ວແມ່ນມັກຈະມີພາກທິດສະດີຫຼາຍ. ວັດຖຸອຸປະກອນເຫຼົ່ານີ້ ອາດປະກອບດ້ວຍກໍລະນີສຶກສາຈຳນວນໜ້ອຍ ແລະ ບໍ່ເນັ້ນໜັກພຽງພໍໃນການໃຫ້ຄຳແນະນຳແກ້ນັກຮຽນຄູ ກ່ຽວກັບວິທີການທັນທິດສະດີລົງສູ່ພາກປະຕິບັດ.

ໃນບາງທິດທາງ ຮຽນການທີ່ກ່າວມານີ້ອາດເປັນສ່ວນໜຶ່ງຂອງວົງຈອນຄວາມບົກພ່ອງ. ຢູ່ໃນທົ່ວໂລກ ຍັງຂາດກໍລະນີສຶກສາທີ່ໄດ້ບັນທຶກໄວ້ເປັນຢ່າງດີ ກ່ຽວກັບວິທີການປະຕິບັດການສຶກສາຮຽນຮວມ. ຜູ້ຄົນທີ່ອາດຈະຢູ່ໃນຈຸດທີ່ດີສຸດຂອງການບັນທຶກປະສົບການພາກປະຕິບັດຂອງການສຶກສາຮຽນຮວມ ເຊັ່ນວ່າ: ຄູ, ນັກຮຽນ, ຜູ້ປົກຄອງ ແລະ ອື່ນໆ ມັກຈະເປັນຜູ້ທີ່ ຂາດທັກສະ, ຂາດຄວາມໝັ້ນໃຈ, ບໍ່ມີເວລາ

ຫຼື ຂາດການສະໜັບສະໜູນໃຫ້ເຮັດວຽກງານນັ້ນ<sup>3</sup>. ໃນເມື່ອບໍ່ມີ ກໍລະນີສຶກສາ ເຊັ່ນນັ້ນ ແລະ ບໍ່ມີ ກິນໄກສະໜັບສະໜູນທີ່ສາມາດເຂົ້າເຖິງໄດ້ ເພື່ອບັນທຶກກໍລະນີສຶກສາ. ສະນັ້ນ ບັນດານັກຮຽນຄູ ແລະ ຄູ ມັກຈະພົບອຸປະສັກໃນການຈົນຕະນາການ ກ່ຽວກັບ ທິດສະດີ, ໃນການຈັດຕັ້ງປະຕິບັດ ແນວຄວາມຄິດໃໝ່ໆ ແລະ ໃນການແລກປ່ຽນແນວຄວາມຄິດຕ່າງໆກັບຄົນອື່ນໆ ເຊິ່ງຜົນທີ່ໄດ້ຮັບກໍຄືວ່າ ຍັງຂາດເລື່ອງໃໝ່ໆສໍາລັບໃຊ້ເຂົ້າໃນການສ້າງຄູ.

**ບັນດາຜູ້ສ້າງວັດຖຸອຸປະກອນການສ້າງຄູ ອາດຂາດປະສົບການໃນພາກປະຕິບັດ**

ວັດຖຸອຸປະກອນການສ້າງຄູ ທີ່ຂາດຈຸດເນັ້ນໜັກໃສ່ພາກປະຕິບັດນັ້ນ ອາດສະທ້ອນໃຫ້ເຫັນເຖິງ ການຂາດປະສົບການໃນພາກປະຕິບັດຂອງການສຶກສາຮຽນຮ່ວມ ໃນກຸ່ມຜູ້ສ້າງວັດຖຸອຸປະກອນເຫຼົ່ານັ້ນ (ອາດກວມເອົາຜູ້ຊຽນບົດ, ສິນລະປິນແຕ່ມພາບປະກອບ ຫຼື ນັກຖ່າຍຮູບ ແລະ ຜູ້ສ້າງໜັງ). ຜູ້ຄົນເຫຼົ່ານີ້ ອາດເຂົ້າໃຈ ແລະ ສາມາດນໍາສະເໜີພາກທິດສະດີຕ່າງໆ ຂອງການສຶກສາຮຽນຮ່ວມໄດ້ຢ່າງຈະແຈ້ງ , ແຕ່ວ່າຂາດປະສົບການພາກປະຕິບັດ ເພື່ອນໍາມາເສີມສ້າງໃນເວລາອະທິບາຍ ກ່ຽວກັບ ວິທີການ ຈັດຕັ້ງປະຕິບັດການສຶກສາຮຽນຮ່ວມ. ໃນລັກສະນະດຽວກັນນັ້ນ ບັນດາຜູ້ທີ່ມີປະສົບການພາກປະຕິບັດ ກ່ຽວກັບ ການສຶກສາຮຽນຮ່ວມ (ຜູ້ອໍານວຍການ, ຄູສອນ, ຜູ້ປຶກສາຄອງ, ນັກຮຽນ, ຜູ້ຕາງໜ້າກຸ່ມຊົນເຜົ່າ ແລະ ອື່ນໆ) ແມ່ນມີໂອກາດໜ້ອຍ ທີ່ຈະໄດ້ເຂົ້າຮ່ວມຂະບວນການການວາງແຜນ, ສ້າງ ຫຼື ກວດແກ້ວັດຖຸອຸປະກອນການສ້າງຄູ.

**ຄໍາຖາມຕ່າງໆ ທີ່ທ່ານສາມາດຖາມ ເພື່ອຊ່ວຍວິເຄາະສະຖານະພາບໃນສະພາບການຂອງທ່ານ:**

- ແມ່ນໃຜເປັນຜູ້ຮັບຜິດຊອບ ສໍາລັບ ການວາງແຜນ, ການຂຽນ, ການກວດແກ້ ແລະ ການທົບທວນ ວັດຖຸອຸປະກອນການສ້າງຄູ ເພື່ອນໍາໃຊ້ເຂົ້າໃນການສ້າງຄູ? ພວກເຂົາຖືກບັງໂຕ ແລະ ຄັດເລືອກມາຄືແນວໃດ? ພວກເຂົາເປັນຜູ້ຕາງໜ້າໃຫ້ກຸ່ມຄົນທີ່ຫຼາກຫຼາຍໃນປະເທດນັ້ນບໍ?
- ຜູ້ສ້າງວັດຖຸອຸປະກອນການສ້າງຄູ ມີປະສົບການພາກປະຕິບັດຫຼາຍເທົ່າໃດ ຫຼື ມີປະສົບການ ປະເພດໃດ ໃນການສຶກສາຮຽນຮ່ວມ?
- ມີລະບົບໃດແດ່ ເພື່ອຊ່ວຍຜູ້ສ້າງວັດຖຸອຸປະກອນໃນການຊອກຫາ ແລະ ນໍາໃຊ້ຕົວຢ່າງໃນ ພາກປະຕິບັດ ທີ່ສອດຄ່ອງກັບສະພາບການຂອງ ການສຶກສາຮຽນຮ່ວມ ຈາກປະເທດຂອງ ພວກເຂົາ ແລະ ຈາກປະເທດອື່ນໆທີ່ມີການປະຕິບັດຢ່າງຈິງຈັງ?
- ມີຂະບວນການໜຶ່ງແດ່ ເພື່ອກໍານົດ, ທົບທວນ ແລະ ຄັດເລືອກ ວັດຖຸອຸປະກອນ ທີ່ສ້າງມາຈາກພາຍນອກ ແລະ ເພື່ອຮັບປະກັນວ່າ ວັດຖຸອຸປະກອນນັ້ນໄດ້ເນັ້ນໜັກໃສ່ ພາກປະຕິບັດທີ່ກ່ຽວຂ້ອງ?
- ບັນດາພາກສ່ວນທີ່ກ່ຽວຂ້ອງກັບການສຶກສາ ມີພາລະບົດບາດໃນການສ້າງວັດຖຸອຸປະກອນ ການສ້າງຄູ ສໍາລັບການສຶກສາຮຽນຮ່ວມບໍ? ຖ້າມີ, ພວກເຂົາປະກອບພາລະບົດບາດນັ້ນຄື ແນວໃດ ໃນການວາງແຜນ, ຂຽນ, ອອກແບບ ຫຼື ທົບທວນຂະບວນການສ້າງນັ້ນ?

<sup>3</sup> ບັນດາອົງການຕ່າງໆ ເຊັ່ນວ່າ ຕາໜ່າງຊ່ວຍເຫຼືອການສຶກສາ (EENET) ກໍາລັງດໍາເນີນວຽກງານ ເພື່ອສະໜັບສະໜູນພາກສ່ວນ ກ່ຽວຂ້ອງກັບການສຶກສາ ໃຫ້ບັນທຶກ ແລະ ແລກປ່ຽນ ປະສົບການພາກປະຕິບັດຂອງພວກເຂົາ ກ່ຽວກັບ ການສຶກສາຮຽນຮ່ວມ: [www.eenet.org.uk](http://www.eenet.org.uk).

# ເປົ້າໝາຍຂອງການໂຄສະນາສິ່ງເສີມ

## ຂໍ້ຄວາມຂອງການສິ່ງເສີມ ວັດຖຸອຸປະກອນການສ້າງຄ 4

“ວັດຖຸອຸປະກອນການສ້າງຄູ່ຈຳເປັນຕ້ອງມີ ແລະ ກວມເອົາ ຫຼາຍຕົວຢ່າງຂອງການປະຕິບັດໃນຊີວິດຈິງ ສຳລັບການສຶກສາຮຽນຮ່ວມໃນສະຖານທີ່ການສຶກສາຕ່າງໆ”.

ດັ່ງທີ່ພວກເຮົາໄດ້ເຫັນໃນ ປຶ້ມຄູ່ມືເຫຼັ້ມ 3, ຫຼັກສູດສ້າງຄູ່ ຈຳເປັນຕ້ອງຊ່ວຍນັກຮຽນຄູໃຫ້ມີປະສົບການແບບມີສ່ວນຮ່ວມໂດຍກົງໃຫ້ຫຼາຍຖ້າວ່າຢາກໃຫ້ພວກເຂົາເຂົ້າໃຈກ່ຽວກັບການສຶກສາຮຽນຮ່ວມ, ມີທັກສະ ແລະ ຄວາມໝັ້ນໃຈໃນການຈັດຕັ້ງປະຕິບັດຢູ່ໃນສະຖານທີ່ການສຶກສາໃນຊີວິດຈິງ. ພາກປະຕິບັດ ຂອງການສ້າງຄູ່ຍັງມີຄວາມສຳຄັນຫຼາຍ ໃນເວລາທີ່ນັກຮຽນຄູກຽມຕົວເຂົ້າເຮັດວຽກຢູ່ໃນໂຮງຮຽນ ທີ່ນຳໃຊ້ວິທີການສອນຫ່ອງຄວບ ເຊິ່ງບັນດານັກຮຽນຄູ ຈຳເປັນຕ້ອງສາມາດຕອບສະໜອງກັບຄວາມຕ້ອງການຮຽນຮູ້ຂອງກຸ່ມນັກຮຽນ ທີ່ມີອາຍຸແຕກຕ່າງກັນ. ຍ້ອນແນວນັ້ນ, ວັດຖຸອຸປະກອນທີ່ນຳໃຊ້ເພື່ອການກະກຽມຂອງນັກຮຽນຄູ ຈຳເປັນຕ້ອງເນັ້ນໜັກໃສ່ພາກປະຕິບັດ.

ອຸປະກອນການຮຽນ-ການສອນສຳລັບການສ້າງຄູ່ຈຳເປັນຕ້ອງ:

- ກ) ມີຕົວຢ່າງຂອງການປະຕິບັດ ແລະ ກໍລະນີສຶກສາ ເພື່ອວ່ານັກຮຽນຄູຈະສາມາດເຫັນໄດ້ວ່າຄົນອື່ນໆເຮັດແນວໃດ ເພື່ອຈັດການກັບບັນຫາທາທາຍໃນຊີວິດຈິງ ໃນສະຖານທີ່ການສຶກສາຕ່າງໆ ແລະ ສາມາດພິຈາລະນາ ນຳໃຊ້ແນວຄວາມຄິດນັ້ນ ມາປັບໃຊ້ເຂົ້າກັບວຽກງານໃນແວດລ້ອມຂອງພວກເຂົາເຈົ້າເອງ;
- ຂ) ຊ່ວຍນັກຮຽນຄູໃນກິດຈະກຳພາກປະຕິບັດຂອງພວກເຂົາ ໂດຍການໃຫ້ຄຳແນະນຳ, ລາຍການກວດກາ ແລະອື່ນໆ.

ເພື່ອບັນລຸໄດ້ນັ້ນ, ສິ່ງສຳຄັນຈຳເປັນຕ້ອງມີຂະບວນການນຳໃຊ້ ຕົວຢ່າງຕ່າງໆ ຂອງການສຶກສາຮຽນຮ່ວມເຂົ້າໃນການກະທຳຕົວຈິງ ເຊິ່ງບັນດາຜູ້ສ້າງວັດຖຸອຸປະກອນການສ້າງຄູ ແລະ ຄູໃນສະຖາບັນສ້າງຄູສາມາດນຳໃຊ້ໄດ້ໃນເວລາສ້າງວັດຖຸອຸປະກອນ. ສິ່ງດັ່ງກ່າວນີ້ ຮຽກຮ້ອງເຖິງການສະໜັບສະໜູນຈາກບັນດາພາກສ່ວນຕ່າງໆ ທີ່ກ່ຽວຂ້ອງກັບການສຶກສາໃນການບັນທຶກ ແລະ ແລກປ່ຽນປະສົບການໃນພາກປະຕິບັດຂອງພວກເຂົາເຈົ້າເຊິ່ງມີຫຼາຍຕົວຢ່າງ ຂອງໂຄງການການສຶກສາຮຽນຮ່ວມທີ່ໄດ້ບັນທຶກໄວ້ແລ້ວ ກ່ຽວກັບປະສົບການຂອງໂຄງການເຫຼົ່ານັ້ນ (ແຕ່ກໍມີຫຼາຍໂຄງການທີ່ບໍ່ໄດ້ຖືກບັນທຶກໄວ້). ແຕ່ວ່າ ມັນມີຄວາມຈຳເປັນ ຕ້ອງມີການດຳເນີນງານຮ່ວມກັນ ເພື່ອໃຫ້ໂຮງຮຽນ ຫຼື ໂຄງການການສຶກສາບັນທຶກປະສົບການ ການສຶກສາຮຽນຮ່ວມຂອງພວກເຂົາເຈົ້າໃຫ້ໄດ້ຫຼາຍຂຶ້ນກວ່າເກົ່າ ແລະ ປະສົບການທີ່ໄດ້ບັນທຶກໄວ້ນັ້ນ ຖືກນຳໃຊ້ໃນແຜນງານສ້າງຄູໂດຍກົງ ແລະ ເປັນປະຈຳ. ນອກຈາກນີ້ແລ້ວ, ກໍລະນີສຶກສາທີ່ອີງຕາມການສຶກສາເອກະສານ, ການບັນທຶກສຽງ, ຮູບພາບ ແລະ ວິດີໂອ ກໍເປັນຊ່ອງທາງສຳຄັນທີ່ເປັນການສິ່ງເສີມ ແລະ ສາມາດເຂົ້າເຖິງໄດ້ ເພື່ອບັນທຶກ ແລະ ແລກປ່ຽນປະສົບການຕ່າງໆ.



## ກໍລະນີສຶກສາຈາກ ສ.ປ.ປ ລາວ, ວິທະຍາໄລຄູດົງຄຳຊ້າງ

### ຫົວຂໍ້: ການສະໜອງການສຶກສາແກ່ເດັກທີ່ດ້ອຍໂອກາດ

ເພື່ອເປັນການສະໜອງການສຶກສາໃຫ້ແກ່ກຸ່ມເດັກດ້ອຍໂອກາດ ໃນສົກຮຽນ 2004-2005, ວິທະຍາໄລຄູດົງຄຳຊ້າງ ໄດ້ຮັບນັກຮຽນຄູທີ່ພິການທາງສາຍຕາ (ຕາບອດ) ເຂົ້າຮຽນວິຊາຄູ ຈຳນວນ 3 ນ້ອງ ເປັນຍິງ 1 ນ້ອງ, ຊາຍ 2 ນ້ອງ ຮຽນລະບົບ 11+1 ສາຍຄູປະຖົມພາກປົກກະຕິໄລຍະເວລາ 1 ສົກຮຽນ. ໃນໄລຍະຮັບນັກຮຽນຄູທີ່ພິການທາງສາຍຕາເຂົ້າມາຮຽນຮ່ວມກັບນັກຮຽນປົກກະຕິຢູ່ໃນວິທະຍາໄລຄູດົງຄຳຊ້າງຄັ້ງທຳອິດ ນັ້ນກໍເຫັນວ່າບໍ່ເປັນບັນຫາຫຍຸ້ງຍາກເກີນໄປກ່ຽວກັບການສິດສອນ ເພາະວ່ານັກຮຽນທີ່ເຂົ້າມາຮຽນແມ່ນໄດ້ຜ່ານການຝຶກທັກສະທາງດ້ານຕ່າງໆ ຈາກສູນການແພດຟື້ນຟູໜ້າທີ່ການມາກອນ ແລ້ວ. ນັບແຕ່ສົກຮຽນ 2013-2014 ມີນັກຮຽນຄູທີ່ເປັນຄົນພິການຕາໄດ້ສຳເລັດການສຶກສາ ດ້ານວິຊາຊີບຄູສາຍຄູປະຖົມຈຳນວນ 15 ນ້ອງ, ຍິງ 6 ນ້ອງ, ຊາຍ 9 ນ້ອງ.

ນັກຮຽນຄູທີ່ເປັນຄົນພິການ ໄດ້ສຳເລັດການສຶກສາແລ້ວ ໄດ້ປະກອບສ່ວນເຂົ້າໃນວຽກງານການສິດສອນຕົວຈິງຢູ່ໃນສູນການແພດຟື້ນຟູໜ້າທີ່ການ, ໂຮງຮຽນສອນຄົນຕາບອດທີ່ງ່ຽງ ແລະ ສະຖານທີ່ອື່ນໆ

ນັກຮຽນຄູທີ່ຮຽນຈົບເປັນຄູແລ້ວກໍໄດ້ນຳໃຊ້ສື່ການຮຽນການສອນທີ່ເປັນວັດຖຸອຸປະກອນຕ່າງໆ ທີ່ເປັນຂອງຈິງ ແລະ ຂອງຈຳລອງທີ່ມີຢູ່ຕາມທ້ອງຖິ່ນເຂົ້າໃນວຽກງານການສິດສອນຕົວຈິງ. ສະນັ້ນ, ໃນສະຖາບັນຈິງມີແຜນການສືບຕໍ່ຜະລິດສື່ທີ່ຫາໄດ້ງ່າຍໃນທ້ອງຖິ່ນມາປະກອບເຂົ້າໃນການສອນເພື່ອເຮັດໃຫ້ນັກຮຽນເຂົ້າໃຈງ່າຍຂຶ້ນໄປຄຽງຄູ່ກັບການສອນທາງດ້ານທິດສະດີອີກດ້ວຍ.



© DTE, MOES, Lao PDR

### ຂໍ້ຄວາມຂອງການສົ່ງເສີມ ວັດຖຸອຸປະກອນການສ້າງຄູ 5

“ພາກສ່ວນກ່ຽວຂ້ອງຈຳເປັນຕ້ອງມີບົດບາດໜັກແໜ້ນກວ່າເກົ່າໃນການປະກອບ ແລະ ທົບທວນ ເນື້ອໃນທີ່ກ່ຽວຂ້ອງກັບການສຶກສາຮຽນຮ່ວມໃນວັດຖຸອຸປະກອນການສ້າງຄູ.”

ພາກສ່ວນກ່ຽວຂ້ອງຈຳເປັນຕ້ອງໄດ້ເຂົ້າຮ່ວມໂດຍກົງ ໃນຂະບວນການສ້າງວັດຖຸອຸປະກອນ ການສ້າງຄູໃຫ້ຫຼາຍຂຶ້ນກວ່າເກົ່າ (ດັ່ງທີ່ພວກເຮົາໄດ້ເຫັນໃນ ປຶ້ມຄູ່ມືເຫຼັ້ມ 3 ທີ່ວ່າ ພາກສ່ວນກ່ຽວຂ້ອງ ຕ້ອງໄດ້ເຂົ້າຮ່ວມໃນ ຂະບວນການສ້າງຫຼັກສູດ). ຄວນປຶກສາຫາລືກັບ ຄູ, ຜູ້ປົກຄອງ, ນັກຮຽນ, ຜູ້ຕາງໜ້າຈາກກຸ່ມດ້ອຍໂອກາດ ແລະ ອື່ນໆ ໃນເວລາດຳເນີນການວາງແຜນ, ການຂຽນ ແລະ ການອອກແບບ ວັດຖຸອຸປະກອນການສ້າງຄູ. ຄູປະຈຳການນັ້ນ ສາມາດອອກຄວາມຄິດເຫັນຂອງຕົວເອງ ກ່ຽວກັບການນຳໃຊ້ວັດຖຸອຸປະກອນນັ້ນໃນພາກປະຕິບັດ, ພ້ອມດຽວກັນນັ້ນ ບັນດາພາກສ່ວນກ່ຽວ ຂອງຕ່າງໆສາມາດແລກປ່ຽນຄວາມຄິດໃນສິ່ງທີ່ພວກເຂົາເຈົ້າຄິດວ່າຄູ ຈຳເປັນຕ້ອງຮູ້ ຫຼື ຕ້ອງເຮັດ ແລະ ຕົວຢ່າງດ້ານບວກ ຫຼື ດ້ານລົບຈາກປະສົບການຂອງພວກເຂົາເຈົ້າສາມາດຊີ້ນຳຄູ ກ່ຽວກັບ ສິ່ງທີ່ຄວນເຮັດ ແລະ ສິ່ງທີ່ຄວນຫຼີກເວັ້ນ.

**ຕົວຢ່າງຈາກປະເທດຊຳເບຍ**

**ຄູ ສ້າງວັດຖຸອຸປະກອນ ເພື່ອນຳໃຊ້ເຂົ້າໃນການສ້າງຄູຄົນອື່ນໆ**

ຕົວຢ່າງນີ້ ສະແດງໃຫ້ເຫັນເຖິງຄວາມພະຍາຍາມໃນການຊ່ວຍພາກສ່ວນກ່ຽວຂ້ອງ ກັບການສຶກສາໃຫ້ພິຈາລະນາ, ບັນທຶກ ແລະ ຈັດພິມປະສົບການໃນພາກປະຕິບັດຂອງ ພວກເຂົາເຈົ້າ ກ່ຽວກັບການພັດທະນາການສຶກສາຮຽນຮ່ວມ. ກຸ່ມໂຮງຮຽນໃນເມືອງ Mpika ຂອງປະເທດຊຳເບຍ ໄດ້ເຂົ້າຮ່ວມໃນໂຄງການຄົ້ນຄວ້າທີ່ ລິເລີ່ມໂດຍຕາໜ່າງຊ່ວຍ ເຫຼືອການສຶກສາ (EENET). ໂຄງການນີ້ ໄດ້ພະຍາຍາມທົດລອງວິທີທາງຕ່າງໆ ສຳລັບ ຄູປະຈຳການໃຫ້ກາຍມາເປັນຜູ້ປະຕິບັດວຽກງານທີ່ມີການຄົ້ນຄິດຫຼາຍກວ່າເກົ່າ, ສາມາດເຂົ້າໃຈ ແລະ ບັນທຶກພາກປະຕິບັດໄດ້ດີກວ່າເກົ່າ (ແລະ ການປ່ຽນແປງຕ່າງໆທີ່ ພວກເຂົາເຈົ້າໄດ້ເຮັດໃນພາກປະຕິບັດນັ້ນ) ໃຫ້ມີປະສິດທິພາບຫຼາຍກວ່າເກົ່າ. ໃນໂຄງການນີ້, ຄູໄດ້ເຂົ້າຮ່ວມແລ້ວໃນແຜນງານຕ່າງໆ ເພື່ອເຮັດໃຫ້ໂຮງຮຽນຂອງພວກເຂົາເຈົ້າມີສ່ວນຮ່ວມຫຼາຍ ຂຶ້ນ ແລະ ເພື່ອປັບປຸງຄຸນນະພາບຂອງການຮຽນ-ການສອນ, ແຕ່ວ່າ ປະສົບການຂອງພວກເຂົາ ເຈົ້າບໍ່ໄດ້ຖືກບັນທຶກໄວ ສຳລັບ ຜູ້ສົນໃຈໃນວົງກວ້າງ ແລະ ບໍ່ໄດ້ເກີດຜົນປະໂຫຍດແທ້ຈິງ ສຳລັບ ຄູ ຫຼື ນັກຮຽນຄູຄົນອື່ນໆ. ໂດຍຜ່ານ ບັນດາກິດຈະກຳວິໄຈພາກປະຕິບັດ (ກອງປະຊຸມສຳມະນາ, ການສຳພາດ, ການສົນທະນາກຸ່ມ, ແລະ ອື່ນໆ) ເຊິ່ງມີຜູ້ອຳນວຍສະດວກຈາກພາຍນອກ ແລະ ຈາກທ້ອງຖິ່ນ, ບັນດາຄູ ຈະເລີ່ມສ້າງກໍລະນີສຶກສາທີ່ອະທິບາຍເຖິງ ການສຶກສາຕ່າງໆທີ່ໄດ້ ປະຕິບັດຜ່ານມາ ແລະ ການກະທຳຕ່າງໆ ທີ່ພວກເຂົາເຈົ້າໄດ້ປະຕິບັດ ເພື່ອແກ້ໄຂບັນຫາທາທາຍ ຕ່າງໆຂອງການຮຽນຮ່ວມ ແລະ ການແຍກຮຽນ. ຜູ້ອຳນວຍຄວາມສະດວກໃນການເຮັດການວິໄຈ ພາກປະຕິບັດຂັ້ນທ້ອງຖິ່ນຂອງພວກເຂົາເຈົ້າ ໄດ້ສົ່ງກໍລະນີສຶກສາຈຳນວນຫຼາຍໃຫ້ EENET ເພື່ອການຈັດພິມ. ໃນເບື້ອງຕົ້ນ, ກໍລະນີສຶກສາສ່ວນຫຼາຍ ປາກົດວ່າບໍ່ມີຄວາມເໝາະສົມສຳລັບ ການຈັດພິມ. ແຕ່ເຖິງຢ່າງໃດກໍຕາມ, ໂດຍຜ່ານທາງຂະບວນການຂອງການເຈລະຈາກັບບັນດາຄູ ຕ່າງໆ ຜ່ານທາງຜູ້ອຳນວຍຄວາມສະດວກຂັ້ນທ້ອງຖິ່ນຂອງພວກເຂົາເຈົ້າ ຈຶ່ງໄດ້ຮັບຄວາມຈະແຈ້ງ ກ່ຽວກັບປະເດັນທີ່ສັບສົນ ແລະ ກໍ່ໄດ້ສະໜອງຂໍ້ມູນທີ່ຂາດຫາຍໄປນັ້ນ.

ກໍລະນີສຶກສານີ້ໄດ້ຈັດພິມໃນປຶ້ມເຫຼັ້ມໜຶ່ງ ຊື່ວ່າ ການຄົ້ນຄວ້າປະສົບການຂອງພວກເຂົາເຈົ້າ.<sup>4</sup> ໃນຕໍ່ມາ ບັນດາຄູທີ່ໄດ້ເຂົ້າຮ່ວມນັ້ນໄດ້ສະເໜີໃຫ້ຄູໃໝ່ທຸກຄົນທີ່ເຂົ້າຮ່ວມຢູ່ໃນໂຮງຮຽນໃຫ້ອ່ານປຶ້ມນັ້ນ ເພື່ອວ່າ ພວກເຂົາເຈົ້າອາດຈະສາມາດແລກປ່ຽນປະສົບການຂອງໂຮງຮຽນໃນໄລຍະຜ່ານມາ.

## ບັນຫາທ້າທາຍ 3

### ຄວາມຍືດຍຸ່ນໃນການສ້າງ ແລະ ການນຳໃຊ້ວັດຖຸອຸປະກອນ

#### ການວິເຄາະສະພາບການ

ດັ່ງທີ່ພວກເຮົາໄດ້ເຫັນໃນຂ້າງເທິງນັ້ນແລ້ວ, ວັດຖຸອຸປະກອນທີ່ນຳໃຊ້ເພື່ອການສຶກສາຂອງນັກຮຽນຄູ ກ່ຽວກັບ ການສຶກສາຮຽນຮ່ວມມັກຈະບໍ່ໄດ້ຮັບການປັບປຸງໄດ້ທັນສະພາບການ, ບໍ່ມີພາກປະຕິບັດ ຫຼື ບໍ່ມີປະສົບການຈາກຊີວິດຈິງ. ວັດຖຸອຸປະກອນເຫຼົ່ານີ້ອາດບໍ່ສາມາດຊ່ວຍນັກຮຽນຄູໃຫ້ເຂົ້າໃຈ, ຕອບສະໜອງ ແລະ ຕອນຮັບຄວາມຫຼາກຫຼາຍຂອງນັກຮຽນທີ່ພວກເຂົາເຈົ້າພົບພໍ້ຢູ່ໃນສະຖານທີ່ສຶກສາ. ໃນເບື້ອງຕົ້ນແລ້ວ ວັດຖຸອຸປະກອນຕ່າງໆອາດຍັງບໍ່ໄດ້ຖືກສ້າງຂຶ້ນມາ ເພື່ອນຳໃຊ້ໃນປະເທດອື່ນ.

ອີກບັນຫາໜຶ່ງ ເຊິ່ງອາດສະທ້ອນໃຫ້ເຫັນເຖິງສະພາບ ຂອງວັດຖຸອຸປະກອນການຮຽນ-ການສອນ ໃນທົ່ວທຸກຂັ້ນຂອງລະບົບການສຶກສາ ກໍຄື ບັນດາວັດຖຸອຸປະກອນການສ້າງຄູອາດແຂງກະດ້າງ ແລະ ກຳນົດຕາຍຕົວໂພດ. ວັດຖຸອຸປະກອນການສ້າງຄູ ພ້ອມທັງປຶ້ມອ່ານຕ່າງໆ ທີ່ນຳໃຊ້ເພື່ອສິດສອນເດັກມັກຈະມີຂໍ້ຄວາມດັດແກ້ ແລະ ກຳນົດກຸ່ມກິດຈະກຳຕ່າງໆ. ເຊິ່ງອາດຈະຫຍຸ້ງຍາກ (ຫຼື ບາງເທື່ອກໍເປັນໄປບໍ່ໄດ້) ສຳລັບຄູໃນສະຖາບັນສ້າງຄູຈະໄດ້ປ່ຽນແປງ ຫຼື ດັດແກ້ວັດຖຸອຸປະກອນທີ່ໄດ້ອະນຸມັດແລ້ວ. ຫຼາຍປະເທດແມ່ນມີລະບົບການສອບເສັງທີ່ແຂງກະດ້າງ, ໝາຍຄວາມວ່າ ຄູໃນສະຖາບັນສ້າງຄູສາມາດປັບປຸງໄດ້ໜ້ອຍດຽວໃນດ້ານການນຳສະເໜີວັດຖຸອຸປະກອນ ທີ່ບໍ່ໄດ້ກຳນົດໄວ້ໃນຫຼັກສູດນັ້ນ.

ການຂາດຄວາມເປັນໄປໄດ້ໃນການປັບປຸງນີ້ ອາດຈະເຮັດໃຫ້ໜັກໜ່ວງກວ່າເກົ່າ ສຳລັບ ຄູໃນສະຖາບັນສ້າງຄູໃນການສ້າງນະວັດຕະກຳໃໝ່ໃຫ້ວັດຖຸອຸປະກອນນັ້ນ ຫຼື ໃນການປັບປຸງວັດຖຸອຸປະກອນທີ່ບໍ່ໄດ້ຜະລິດໃນທ້ອງຖິ່ນ ເພື່ອໃຫ້ສອດຄ່ອງກັບ ສະພາບການ ແລະ ຄວາມຕ້ອງການຂອງນັກຮຽນຄູຂອງພວກເຂົາເຈົ້າ. ວັດຖຸອຸປະກອນ ທີ່ສາມາດປັບປຸງໄດ້ອາດເຮັດໃຫ້ມັນມີຄວາມຫຍຸ້ງຍາກຫຼາຍກວ່າເກົ່າ ສຳລັບຄູໃນສະຖາບັນສ້າງຄູໃນການນຳໃຊ້ວິທີ ການຮຽນ-ການສອນ ແບບຕັ້ງໜ້າ ແລະ ແບບ ເອົານັກຮຽນເປັນໃຈກາງ ໂດຍສະເພາະແມ່ນ ຖ້າວ່າ ຄູໃນສະຖາບັນສ້າງຄູນັ້ນຫາກຂາດປະສົບການ ຫຼື ທັກສະໃນການສິດສອນໃນວິທີທາງທີ່ສາມາດຍືດຍຸ່ນໄດ້ ແລະ ຕອບສະໜອງໄດ້.

ດັ່ງນັ້ນ, ຈຶ່ງມັກເກີດມີຂໍ້ຂັດແຍ່ງພື້ນຖານໃນຫຼາຍລະບົບການສ້າງຄູ ກໍຄື ບັນດານັກຮຽນຄູຄວນຈະໄດ້ຮຽນຮູ້ ກ່ຽວກັບການສຶກສາຮຽນຮ່ວມ, ແຕ່ວ່າວັດຖຸອຸປະກອນ (ພ້ອມທັງຫຼັກສູດ ແລະ ວິທີການສິດສອນ) ທີ່ພວກເຂົາເຈົ້າໄດ້ຮຽນຮູ້ ໃນຂະນະເວລາກໍສ້າງຄູກອນປະຈຳການນັ້ນ ມັກຈະໄກຈາກການຮຽນຮ່ວມ.

<sup>4</sup> EENET. ປີ 2003. ການຄົ້ນຄວ້າ ກ່ຽວກັບປະສົບການຂອງພວກເຮົາ: ຊຸດເອກະສານຂອງຄູ ຈາກໂຮງຮຽນ Chitulika, ໂຮງຮຽນພື້ນຖານ Kabale, ໂຮງຮຽນພື້ນຖານ Mpika, ໂຮງຮຽນພື້ນຖານ Musakanya, ແລະໂຮງຮຽນພື້ນຖານ Nyanji Middle ໃນເມືອງ Mpika, ປະເທດຊໍາເບຍ. Manchester: EENET, [http://www.eenet.org.uk/resources/docs/rsrching\\_experience.pdf](http://www.eenet.org.uk/resources/docs/rsrching_experience.pdf) (ເຂົ້າເບິ່ງໃນວັນທີ 17 ເມສາ 2013.)



ຄຳຖາມຕ່າງໆ ທີ່ທ່ານສາມາດຖາມ ເພື່ອຊ່ວຍວິເຄາະ ສະຖານະພາບ ໃນສະພາບການຂອງທ່ານ:

- ວັດຖຸອຸປະກອນຕ່າງໆ ທີ່ນຳໃຊ້ໃນການສ້າງຄູ ສຳລັບການສຶກສາຮຽນຮ່ວມໄດ້ຖືກທົບທວນຄືນບໍ່ ໃນຫວ່າງບໍລິເວນນີ້ ເພື່ອປະເມີນຄວາມງ່າຍໃນການນຳໃຊ້ ແລະ ປັບປຸງນສຳລັບຄູໃນສະຖາບັນສ້າງຄູ?
- ຄູໃນສະຖາບັນສ້າງຄູມີຊ່ອງຫວ່າງບໍ່ ໃນການຕັດສິນໃຈດ້ວຍຕົວເອງກ່ຽວກັບວ່າ ຈະນຳໃຊ້ວັດຖຸອຸປະກອນອັນໃດ, ໃນເວລາໃດ ແລະ ນຳໃຊ້ຄືແນວໃດ (ພາຍໃນຂອບເຂດ ເພື່ອບັນລຸເປົ້າໝາຍຂອງການຮຽນຮູ້ຫຼັກສູດໃດໜຶ່ງ) ຫຼືວ່າ ມີຂໍ້ຫ້າມໃດບໍ່ ຕໍ່ກັບການນຳໃຊ້ວັດຖຸອຸປະກອນຂອງຄູໃນສະຖາບັນສ້າງຄູ?
- ຄູໃນສະຖາບັນສ້າງຄູ ມີທັກສະ ແລະ ປະສົບການດີບໍ່ ເພື່ອການຕັດສິນໃຈ ກ່ຽວກັບການປັບເນື້ອໃນ ແລະ ວິທີການທີ່ພວກເຂົາເຈົ້ານຳໃຊ້ວັດຖຸອຸປະກອນການສ້າງຄູ?

## ເປົ້າໝາຍຂອງການໂຄສະນາສິ່ງເສີມ

### ຂໍ້ຄວາມຂອງການສິ່ງເສີມ ວັດຖຸອຸປະກອນການສ້າງຄູ 6

“ຄູໃນສະຖາບັນສ້າງຄູ ຈຳເປັນຕ້ອງໄດ້ຮັບອິດສະລະ ແລະ ທັກສະໃນການຄັດເລືອກ, ປັບປຸງ ແລະ ນຳໃຊ້ ວັດຖຸອຸປະກອນການສ້າງຄູ ໃນລັກສະນະທີ່ສາມາດປັບປຸງໄດ້.”

ການສຶກສາຮຽນຮ່ວມ ດັ່ງທີ່ພວກເຮົາໄດ້ເຫັນໃນປຶ້ມຄູ່ມືເຫຼັ້ມທີ 1 ນັ້ນ ແມ່ນຂະບວນການໃດໜຶ່ງຂອງການປ່ຽນແປງ, ການແກ້ໄຂບັນຫາ ແລະ ການຄົ້ນຫາປະສົບການ. ສະນັ້ນ, ເພື່ອສ້າງຄູໃຫ້ສາມາດຈັດຕັ້ງປະຕິບັດການສຶກສາຮຽນຮ່ວມໃຫ້ມີປະສິດທິພາບນັ້ນ, ພວກເຮົາຕ້ອງການຫຼັກສູດໃດໜຶ່ງທີ່ອຳນວຍຄວາມສະດວກ ແລະ ສະແດງໃຫ້ເຫັນເຖິງວິທີການຮຽນ-ການສອນທີ່ສາມາດປັບປຸງໄດ້ (ໃຫ້ເບິ່ງ ປຶ້ມຄູ່ມືເຫຼັ້ມທີ 3). ແຕ່ວ່າ ສິ່ງດັ່ງກ່າວນີ້ ຕ້ອງໄດ້ຮັບການສະໜັບສະໜູນຈາກວັດຖຸອຸປະກອນທີ່ສາມາດປັບປຸງໄດ້ ເພື່ອໃຫ້ສອດຄ່ອງກັບສະພາບການຂອງທ່ານ ແລະ ຄວາມຕ້ອງການພິເສດຂອງນັກຮຽນຄູ.

ເວົ້າລວມແລ້ວ ບໍ່ມີວັດຖຸອຸປະກອນການສ້າງຄູ ກ່ຽວກັບການສຶກສາຮຽນຮ່ວມທັງໝົດທີ່ຈະສົມບູນພຽບພ້ອມ. ບໍ່ແມ່ນທຸກລັດຖະບານ ຫຼື ທຸກສະຖາບັນສ້າງຄູຈະມີແຫຼ່ງຊັບພະຍາກອນ ເພື່ອເລີ່ມການທົບທວນວັດຖຸອຸປະກອນສ້າງຄູແບບໄວ ແລະ ຂະໜາດໃຫຍ່ ເພື່ອໃຫ້ວັດຖຸອຸປະກອນເຫຼົ່ານັ້ນພິຈາລະນາເຖິງການສຶກສາຮຽນຮ່ວມຢ່າງເໝາະສົມ. ສະນັ້ນ, ສິ່ງທີ່ສຳຄັນແມ່ນ ຄູໃນສະຖາບັນສ້າງຄູ ຈຳເປັນຕ້ອງມີທັກສະ ແລະ ມີອິດສະລະໃນການຊອກຫາ ແລະ ທົດລອງວັດຖຸອຸປະກອນໃໝ່ໆ ເພື່ອນຳມາໃຊ້ສ້າງວັດຖຸອຸປະກອນຂອງພວກເຂົາເຈົ້າເອງ ຫຼື ເພື່ອປັບປຸງວັດຖຸອຸປະກອນທີ່ມີຢູ່ແລ້ວ. ຄູໃນສະຖາບັນສ້າງຄູຍັງຕ້ອງໄດ້ຮັບການຊ່ວຍເຫຼືອ (ເຊິ່ງກັນ ແລະ ກັນ ແລະ/ຫຼື ຈາກທີ່ປຶກສາຜູ້ທີ່ມີປະສົບການ) ເພື່ອວ່າພວກເຂົາເຈົ້າຈະສາມາດແລກປ່ຽນປະສົບການໃນການຊອກຫາ, ສ້າງ ແລະ ປັບປຸງວັດຖຸອຸປະກອນສ້າງຄູ (ປະເດັ່ນນີ້ ຈະໄດ້ສົນທະນາເພີ່ມຕື່ມໃນ ປຶ້ມຄູ່ມືເຫຼັ້ມທີ 5 - ວິທີສິດສອນ).

ໃນຫຼາຍສະພາບແວດລ້ອມ, ການໃຫ້ອິດສະລະເຊັ່ນນີ້ ກັບຄູໃນສະຖາບັນສ້າງຄູ ແລະ ການສ້າງທັກສະ ແລະ ການສະໜັບສະໜູນໃຫ້ແກ່ພວກເຂົາເຈົ້າຮຽກຮ້ອງໃຫ້ມີການປ່ຽນແປງນະໂຍບາຍຈຳນວນຫຼວງຫຼາຍ ເຊັ່ນວ່າ: ການເຄື່ອນຍ້າຍຫຼັກສູດສ້າງຄູ ແລະ ຊຸດວັດຖຸອຸປະກອນຈາກການສິ່ງການ ຫຼື ຈາກການກຳນົດຕາຍຕົວຈາກຂັ້ນສູນກາງ.

### ຂໍ້ຄວາມຂອງການສົ່ງເສີມ ວັດຖຸອຸປະກອນການສ້າງຄູ 7

“ວັດຖຸອຸປະກອນການສ້າງຄູ ຈຳເປັນຕ້ອງສະທ້ອນໃຫ້ເຫັນເຖິງ ການປະຕິບັດແບບຮຽນຮ່ວມ ເພື່ອຊ່ວຍຄູໃນສະຖາບັນສ້າງຄູໃນການສ້າງຕົວແບບຂອງການປະຕິບັດການຮຽນຮ່ວມ ໃນການເຮັດວຽກຂອງພວກເຂົາເຈົ້າ ກັບນັກຮຽນຄູ.”

ວັດຖຸອຸປະກອນການຮຽນ-ການສອນ ສຳລັບ ນຳໃຊ້ເຂົ້າໃນການສ້າງຄູຈຳເປັນຕ້ອງຖືກອອກແບບມາເພື່ອ:

- ສົ່ງເສີມ ການຄົ້ນຄິດວິຈານ, ຄວາມເປັນເອກະລາດຂອງນັກຮຽນຄູ ແລະ ຄູໃນສະຖາບັນສ້າງຄູ.
- ໃຫ້ໂອກາດຄູໃນສະຖາບັນສ້າງຄູໃນການເລືອກ, ໃນການປັບປຸງ ຫຼື ປຸງກິດຈະກຳ, ກໍລະນີສຶກສາ ແລະ ອື່ນໆ.
- ຊ່ວຍຄູໃນສະຖາບັນສ້າງຄູໃຫ້ນຳໃຊ້ເຕັກນິກຕ່າງໆ ເຊັ່ນວ່າ: ການຮຽນຮູ້ຈາກໝູ່ເພື່ອນ, ການສຶກສາດ້ວຍຕົນເອງ, ໂຄງການຮ່ວມມືເປັນທີມງານ ແລະ ອື່ນໆ.
- ຊື່ນຳ ແລະ ສະໜັບສະໜູນຄູໃນສະຖາບັນສ້າງຄູໃຫ້ນຳໃຊ້ວິທີການນະວັດຕະກຳໃໝ່ ເພື່ອ ຕອບສະໜອງຕາມຄວາມຕ້ອງການຮຽນຮູ້ທີ່ຫຼາກຫຼາຍໃນວຽກງານທີ່ພວກເຂົາເຈົ້າອາດບໍ່ລ້ຳ ເຄີຍຫຼາຍ.

ສິ່ງດັ່ງກ່າວນີ້ ຈຳເປັນຕ້ອງໃຫ້ເຊື່ອມຕໍ່ກັບວຽກງານ ເພື່ອໃຫ້ການສຶກສາທີ່ກ້າວໜ້າ ແລະ ການສະໜັບສະໜູນຄູໃນສະຖາບັນສ້າງຄູ, ພ້ອມທັງທົບທວນ ວິທີການສິດສອນຂອງພວກເຂົາ (ໃຫ້ເບິ່ງ ບົມຄູມີເຫຼັ້ມທີ 5).

### ຂໍ້ຄວາມຂອງການສົ່ງເສີມ ວັດຖຸອຸປະກອນການສ້າງຄູ 8

“ວັດຖຸອຸປະກອນການສ້າງຄູ ຈຳເປັນຕ້ອງໃຫ້ຜູ້ທີ່ມີປະສົບການໂດຍກົງ ໃນດ້ານວິທີການຮຽນຮູ້ແບບ ຕັ້ງໜ້າ ແລະ ດ້ານການດັດປັບວັດຖຸອຸປະກອນເພື່ອໃຫ້ເປັນຜູ້ວາງແຜນ, ຂຽນ, ອອກແບບ ແລະ ທົບທວນ.”

ຜູ້ທີ່ຄັດເລືອກ ແລະ ສ້າງວັດຖຸອຸປະກອນການສ້າງຄູ ຈຳເປັນຕ້ອງເຂົ້າໃຈວິທີການຮຽນ- ການສອນແບບຕັ້ງໜ້າ, ແບບເອົານັກຮຽນເປັນໃຈກາງ ແລະ ແບບມີສ່ວນຮ່ວມ ແລະ ຈຳເປັນຕ້ອງ ເຂົ້າໃຈວ່າຄູນະພາບ ແລະ ເນື້ອໃນຂອງວັດຖຸອຸປະກອນທີ່ມີຢູ່ສາມາດຊ່ວຍ ຫຼື ຂັດຂວາງການນຳໃຊ້ ວິທີການດັ່ງກ່າວນັ້ນ. ບັນດາຜູ້ສ້າງວັດຖຸອຸປະກອນ ຈຳເປັນຕ້ອງມີທັກສະພາກປະຕິບັດ ແລະ ປະສົບການ ກ່ຽວກັບການສິດສອນໃນລັກສະນະທີ່ສາມາດຍຶດຍຸມໄດ້ ແລະ ຕອບ ສະໜອງຕາມຄວາມຕ້ອງການ, ເພື່ອວ່າ ພວກເຂົາຈະສາມາດໃຫ້ຄຳແນະນຳ ແລະ ໃຫ້ການຊື່ນຳພາກປະຕິບັດ ສຳລັບຄູໃນສະຖາບັນ ສ້າງຄູໂດຍຜ່ານທາງວັດຖຸອຸປະກອນການສ້າງຄູ.

# ບັນຫາທາທາຍ 4

## ການຫຼີກເວັ້ນ ວັດຖຸອຸປະກອນ ທີ່ບໍ່ແມ່ນການຮຽນຮ່ວມ

### ການວິເຄາະສະພາບການ

ດັ່ງທີ່ພວກເຮົາໄດ້ເຫັນໃນ ປຶ້ມຄູ່ມືເຫຼັ້ມທີ 3, ຫຼັກສູດການສ້າງຄູ (ແລະ ວັດຖຸອຸປະກອນ ທີ່ນຳໃຊ້ ເພື່ອສອນຫຼັກສູດນັ້ນ) ອາດບໍ່ສາມາດແກ້ໄຂປະເດັດຮູບແບບທີ່ຕາຍຕົວ ແລະ ການຈຳແນກພາຍໃນ ການສ້າງຄູ ແລະ ໃນກຸ່ມຄູ. ວັດຖຸອຸປະກອນການສ້າງຄູ ສາມາດຊ້າເຕີມການເປັນຮູບແບບທີ່ຕາຍຕົວ ແລະ ການຈຳແນກທີ່ມີຢູ່ໃນທົ່ວໄປຂອງສັງຄົມ, ແລະ ສາມາດໄປໄກໄດ້ເຖິງ ການເຮັດໃຫ້ນັກຮຽນຄູຈຳນວນໜຶ່ງ ອອກຈາກຂະບວນການການຮຳຮຽນໄດ້ ຍ້ອນຂໍ້ຄວາມທີ່ໄດ້ຖືກຖາຍທອດໃຫ້ ຫຼື ຍ້ອນພາສາ ແລະ ຮູບແບບທີ່ໄດ້ນຳໃຊ້ນັ້ນ.

### ມີການຮັບຮູ້ໜ້ອຍ ເຖິງຄວາມຫຼາກຫຼາຍທາງດ້ານພາສາຊົນເຜົ່າ ໃນສື່ອຸປະກອນການສ້າງຄູ

ໃນທົ່ວພາກພື້ນອາຊີ ແລະ ປາຊີຟິກ, ການເນັ້ນໜັກໃສ່ການສຶກສາຫຼາຍພາສາທີ່ອີງຕາມ ພາສາ ແມ່ (MTB-MLE) ແມ່ນກຳລັງເພີ່ມຂຶ້ນເລື້ອຍໆ ແລະ ມີການຊ່ວຍເຫຼືອການສຶກສາພາສາແມ່ຢູ່ໃນ ໂຮງຮຽນຕ່າງໆ (ໃຫ້ເບິ່ງ ຕາຕະລາງຂໍ້ມູນຢູ່ໜ້າຕໍ່ໄປ ເພື່ອໃຫ້ໄດ້ຂໍ້ມູນເພີ່ມເຕີມກ່ຽວກັບ MTB-MLE). ເຖິງຢ່າງໃດກໍຕາມ, ຫຼັກສູດ ແລະ ວັດຖຸອຸປະກອນການສ້າງຄູອາດຍັງບໍ່ທັນຮັບຮູ້ເຖິງຄວາມສຳຄັນ ຂອງຄວາມຫຼາກຫຼາຍທາງດ້ານພາສາ ແລະ ອາດບໍ່ສອນນັກຮຽນຄູ ໃຫ້ຈັດຕັ້ງປະຕິບັດວິທີການຕ່າງໆ ທີ່ນຳໃຊ້ພາສາຂອງນັກຮຽນເອງ. ໂດຍທົ່ວໄປແລ້ວ ກໍ່ຍັງຂາດການໃຫ້ຄວາມສຳຄັນ ກ່ຽວກັບ ພາສາ ແລະ ວັດທະນະທຳພາຍໃນວັດຖຸອຸປະກອນການສ້າງຄູກອນປະຈຳການ. ສິ່ງດັ່ງກ່າວນີ້ຈຳກັດໂອກາດ ຂອງນັກຮຽນຄູໃນການສ້າງທັກສະເພື່ອໃຊ້ພາສາທ້ອງຖິ່ນ ແລະ ພາສາແຫ່ງຊາດໃນຫ້ອງຮຽນ.

ສ່ວນຫຼາຍແລ້ວ ຈະມີວັດຖຸອຸປະກອນການສ້າງຄູພຽງແຕ່ຈຳນວນໜ້ອຍດຽວເທົ່ານັ້ນທີ່ ເປັນພາສາຊົນເຜົ່າ. ຍົກຕົວຢ່າງ: ການທົບທວນການສ້າງຄູໂດຍອີງການອຸຍເນັດສະໂກ ບາງກອກ ໄດ້ພົບເຫັນຢູ່ໃນປະເທດໜຶ່ງວ່າ, "...ປຶ້ມອ່ານສຳລັບການສ້າງຄູ ແມ່ນບໍ່ມີສະບັບທີ່ເປັນພາສາຂອງ ກຸ່ມຊົນເຜົ່າ" ແລະໃນອີກປະເທດໜຶ່ງໄດ້ພົບວ່າ"...ມີວັດຖຸ ອຸປະກອນຈຳນວນໜ້ອຍທີ່ສຸດທີ່ສ້າງຂຶ້ນ ເປັນພາສາອື່ນໆ ທີ່ບໍ່ແມ່ນພາສາຊົນເຜົ່າ ເຊິ່ງມີການນຳໃຊ້ໜ້ອຍຫຼາຍຢູ່ໃນບັນດາວິທະຍາໄລຄູສ່ວນ ຫຼາຍ"<sup>5</sup>. ໃນບ່ອນທີ່ມີວັດຖຸອຸປະກອນທີ່ເປັນພາສາຊົນເຜົ່ານັ້ນ, ອາດຈະເປັນການແປໂດຍກົງຈາກວັດຖຸ ອຸປະກອນທີ່ມີຢູ່ແລ້ວ ແທນທີ່ຈະເປັນປຶ້ມທີ່ແປ ຫຼື ບັບປຸງໃຫ້ສອດຄ່ອງກັບສະພາບການທ້ອງຖິ່ນ ຫຼື ປຶ້ມທີ່ໄດ້ສ້າງຂຶ້ນມາສະເພາະການນຳໃຊ້ໃນພາສານັ້ນ.

ນັກຮຽນຄູທີ່ມາຈາກກຸ່ມພາສາຊົນເຜົ່າອາດພົບເຫັນວ່າ ພວກເຂົາເຈົ້າໄດ້ຖືກແຍກອອກຈາກ ຂະບວນການຂອງການຮຽນຮູ້ ຍ້ອນຂາດວັດຖຸອຸປະກອນທີ່ເປັນພາສາຂອງພວກເຂົາເຈົ້າ ແລະ ຍ້ອນຂາດການຮັບຮູ້ເຖິງພາສາ ແລະ ຄວາມຫຼາກຫຼາຍທາງດ້ານຊົນເຜົ່າໃນທົ່ວທັງຫຼັກສູດ ແລະ ວັດຖຸອຸປະກອນການສ້າງຄູ. ຍົກຕົວຢ່າງ: ວັດຖຸອຸປະກອນການສ້າງຄູ ອາດບໍ່ກ່າວເຖິງປະຊາຊົນຈາກ

<sup>5</sup> Forgacs, ປີ 2012, ໜ້າທີ 36.

ກຸ່ມຊົນເຜົ່າຢ່າງເທົ່າທຽມກັນ ຫຼື ອາດຝັງແໜ້ນຕົວຢ່າງຕາຍຕົວດ້ານລົບ. ໃນລັກສະນະດຽວກັນນັ້ນ, ວັດຖຸອຸປະກອນການສ້າງຄູ ຍັງອາດບໍ່ກ່າວເຖິງປະຊາຊົນຈາກເຂດຊົນນະບົດ ແລະ ເຂດເທດສະບານ ຢ່າງເທົ່າທຽມກັນ.

### ການສຶກສາຫຼາຍພາສາ ທີ່ອີງຕາມພາສາແມ່

ການສຶກສາຫຼາຍພາສາທີ່ອີງຕາມພາສາແມ່ (MTB-MLE) ແມ່ນແຜນງານຮ່າຮຽນພາສາ ແລະ ພັດທະນາຄວາມຮັບຮູ້ ຢ່າງມີໂຄງສ້າງລະອຽດ ເຊິ່ງເລີ່ມຕົ້ນດ້ວຍພາສາທີ່ໜຶ່ງ ຫຼື ພາສາໃນບ້ານເກີດຂອງນັກຮຽນ. ສິ່ງນີ້ແມ່ນສາມາດຊ່ວຍນັກຮຽນໃນການສ້າງຄວາມຄອງຕົວ ແລະ ຄວາມໝັ້ນໃຈໃນພາສາທາງການໃນໂຮງຮຽນ ແລະ ພາສາເພີ່ມຕື່ມຕາມການກຳນົດ ແລະ ສົ່ງເສີມນັກຮຽນໃຫ້ນຳໃຊ້ ທັງພາສາຂອງພວກເຂົາເຈົ້າ ແລະ ພາສາທາງການ ເພື່ອບັນລຸການສຶກສາທີ່ມີຄຸນນະພາບ.

MTB-MLE ທີ່ເໝາະສົມ ແລະ ມີປະສິດທິພາບນັ້ນ ແມ່ນອີງຕາມສະພາບແວດລ້ອມ ຂອງເດັກທີ່ຮູ້ແລ້ວ ແລະ ສ້າງຂົວເຊື່ອມຕໍ່ກັບໂລກກວ້າງຢ່າງເປັນລະບົບ. ຖ້າໃຫ້ດີແທ້ນັ້ນ ແມ່ນຕ້ອງມີຄູ່ຜູ້ທີ່ຮູ້ພາສາ ແລະ ວັດທະນະທຳຂອງເດັກ ແລະ ທັງເປັນຄູ່ຜູ້ທີ່ສາມາດປັບປຸງ ຫຼັກສູດ ແລະ ການສິດສອນຫຼັກສູດໄປສູ່ວິທີການທີ່ເອົານັກຮຽນເປັນໃຈກາງ. ເວລາໃດ ຫາກຄູໄດ້ຮັບການຝຶກອົບຮົມຢ່າງຖືກຕ້ອງ ແລະ ສາມາດເຂົ້າເຖິງວັດຖຸອຸປະກອນ ທີ່ມີ ຄຸນນະພາບ ທັງເປັນພາສາທ້ອງຖິ່ນຂອງນັກຮຽນ ແລະ ພາສາທາງການ, ຂະບວນການ ແລະ ບາດກ້າວຕ່າງໆ ຂອງການສຶກສາກໍຈະສາມາດປັບປຸງໄດ້. ເຖິງຢ່າງໃດກໍຕາມ, ປະສິບການໃນອາຊີ ແລະ ປາຊີຟິກໄດ້ຊີ້ໃຫ້ເຫັນວ່າ ໃນເວລາທີ່ຄູຂາດການຝຶກອົບຮົມຢ່າງ ຖືກຕ້ອງ, ມີວັດຖຸອຸປະກອນ ການຮຽນ-ການສອນບໍ່ພຽງພໍ ແລະ ນັກຮຽນມີປະສິບການໜ້ອຍ ຕໍ່ກັບພາສາໃໝ່ຢູ່ນອກໂຮງຮຽນນັ້ນ, ຕ້ອງດຳເນີນການແບບຄອຍເປັນຄອຍໄປ ເພື່ອວ່ານັກຮຽນ ຫຼື ຄູຈະບໍ່ໄດ້ຖືກວຽກທັບຖົມຫຼາຍໂພດ.

### ກໍລະນີສຶກສາຈາກ ສ.ປ.ປ ລາວ

*ຫົວຂໍ້: ການນຳໃຊ້ອຸປະກອນ ໃນການຮຽນ-ການສອນ ສຳລັບເດັກຊົນເຜົ່າ*

ອົງການພັດທະນາເດັກລາວຍີ່ປຸ່ນ SVA ແມ່ນອົງການຈັດຕັ້ງສາກົນທີ່ບໍ່ຂຶ້ນກັບລັດຖະບານ ເຊິ່ງໄດ້ມີສ່ວນຮ່ວມຢ່າງຕັ້ງໜ້າເຂົ້າໃນການພັດທະນາການສຶກສາຢູ່ສອງແຂວງພາກໃຕ້ຂອງລາວ ຄື: ແຂວງເຊກອງ ແລະ ແຂວງອັດຕະປື ໂດຍສະເພາະແມ່ນການດຳເນີນໂຄງການຜະລິດອຸປະກອນ ຊ່ວຍໃນການຮຽນການສອນ, ການຝຶກອົບຮົມຄູປະຖົມ ແລະ ອະນຸບານລວມທັງການປຸກສ້າງໂຮງຮຽນ ສາທິດຢູ່ໃນບັນດາແຂວງດັ່ງກ່າວ. ອົງການພັດທະນາເດັກລາວ-ຍີ່ປຸ່ນໄດ້ລິເລີ່ມຄົ້ນຄວ້າວິທີການສອນ ພາສາລາວໃຫ້ເດັກຊົນເຜົ່າຢູ່ ແຂວງເຊກອງໃນຊຸມປີ 1990. ຜ່ານການຖອດຖອນບົດຮຽນຫຼາຍຄັ້ງ ເມື່ອອົງການ SVA ໄດ້ມາປະຕິບັດໂຄງການຢູ່ ແຂວງສາລະວັນຈົນຮອດປີ 2012 ກໍໄດ້ມີການລິເລີ່ມ ຜະລິດອຸປະກອນທີ່ເອີ້ນວ່າແຜນພາບຕົວອັກສອນ. ອຸປະກອນດັ່ງກ່າວເປັນແຜນເຈ້ຍມີຄວາມກ້ວາງຍາວ ເທົ່າກັບເຈ້ຍ A4, ເບື້ອງໜ້າ ຈະເປັນຮູບພາບກ່ຽວກັບຄຳສັບ ຫຼື ຕົວເລກ, ເບື້ອງຫຼັງຈະມີຄຳສັບທີ່ເອີ້ນ ເປັນພາສາຂອງຊົນເຜົ່າຕ່າງໆ

ທ່ານ ຄຳພອງ ຜູ້ຮັບຜິດຊອບໂຄງການດັ່ງກ່າວໄດ້ກ່າວວ່າ ໃນເບື້ອງຕົ້ນແມ່ນມີຄວາມຫຍຸ້ງຍາກ ຫຼາຍໃນການແປພາສາລາວເປັນພາສາຊິນເຜົ່າຕ່າງໆ ເພາະຕ້ອງໄດ້ຜ່ານຫຼາຍພາກສ່ວນທີ່ກ່ຽວຂ້ອງ ເພື່ອກວດກາຄວາມຖືກຕ້ອງທາງດ້ານພາສາຂອງຊິນເຜົ່ານັ້ນໆ, ເຮັດໃຫ້ການຜະລິດອຸປະກອນດັ່ງກ່າວ ໄດ້ແກ່ຍາວຫຼາຍ. ຮອດປີ 2013 ອົງການ SVA ໄດ້ຈັດພິມຊຸດອຸປະກອນດັ່ງກ່າວ ແລະ ໄດ້ສົມທົບກັບພະແນກສຶກສາທິການ ແລະ ກິລາແຂວງສາລະວັນໃນການຈັດຕັ້ງເຝິກອົບຮົມໃຫ້ຄູ່ຈຳນວນ 602 ຄົນຢູ່ໂຮງຮຽນປະຖົມຂອງແຂວງສາລະວັນ ເພື່ອນຳໃຊ້ແຜນພາບຕົວອັກສອນດັ່ງກ່າວ, ເຊິ່ງກໍ ເຫັນວ່າໄດ້ເປັນການຊ່ວຍໃຫ້ນັກຮຽນຊິນເຜົ່າສາມາດຮຽນພາສາລາວໄດ້ຫຼາຍຂຶ້ນ. ພ້ອມນັ້ນ ອຸປະກອນ ດັ່ງກ່າວຍັງໄດ້ແຈກຢາຍໄປຍັງສະຖາບັນສ້າງຄູ ເພື່ອນຳໃຊ້ເຂົ້າໃນການຮຽນການສອນໃຫ້ແກ່ນັກຮຽນຄູ ຕື່ມອີກ. ໃນປີ 2014 ເມື່ອອົງການພັດທະນາເດັກນ້ອຍ ລາວ-ຍີ່ປຸ່ນ ໄດ້ຍ້າຍໄປແຂວງຫຼວງພະບາງ ແລະ ດຳເນີນໂຄງການຢູ່ ເມືອງວຽງຄຳ ແຂວງຫຼວງພະບາງອົງການກໍຈະໄດ້ນຳໃຊ້ຊຸດອຸປະກອນ ດັ່ງກ່າວເຂົ້າໃນການຝຶກອົບຮົມຄູທີ່ເມືອງວຽງຄຳເພີ່ມເຕີມພ້ອມທັງຈະມີການປະເມີນຜົນ ກ່ຽວກັບ ການນຳໃຊ້ຊຸດອຸປະກອນດັ່ງກ່າວ.

**ວັດຖຸອຸປະກອນການສ້າງຄູອາດເຂົ້າເຖິງບໍ່ໄດ້ ແລະ ອາດຊຸກຍູ້ໄປທາງຕົວຢ່າງດ້ານລົບ ກ່ຽວກັບຄວາມພິການ**

ເຖິງແມ່ນວ່າ ຫຼັກສູດການສ້າງຄູຈະກວມເອົາລາຍວິຊາ ແລະ ຂໍ້ຄວາມຕ່າງໆ ກ່ຽວກັບ ການສຶກສາຮຽນຮ່ວມ ແລະ ການສຶກສາສຳລັບ ນັກຮຽນພິການ, ແຕ່ວ່າ ຫຼັກສູດນີ້ອາດບໍ່ກວມ ເອົານັກຮຽນຄູທີ່ພິການ ຖ້າວ່າ ວັດຖຸອຸປະກອນທີ່ນຳໃຊ້ ຫຼື ທີ່ມີຢູ່ນັ້ນ ຫາກບໍ່ສາມາດເຂົ້າເຖິງໄດ້. ຍົກຕົວຢ່າງ: ການທົບທວນການສ້າງຄູຢູ່ໃນບາງປະເທດໃນອາຊີ ແລະ ປາຊີຟິກ ໂດຍອົງການອຸຍເນັດ ສະໂກບາງກອກໄດ້ພົບເຫັນເຖິງການຂາດເຂີນວັດຖຸອຸປະກອນການສ້າງຄູໃນຮູບແບບທາງເລືອກອື່ນໆ ເຊັ່ນວ່າ ໂຕອັກສອນນູນສຳລັບຄົນພິການ<sup>6</sup>. ສິ່ງດັ່ງກ່າວນີ້, ເປັນບັນຫາທົ່ວໂລກ ດັ່ງທີ່ໄດ້ລະບຸໄວ້ໃນບົດ ຄວາມຂ້າງລຸ່ມນີ້ ໂດຍນັກຮຽນຄູໃນປະເທດເຄນຢາ:

“ໃນນາມເປັນຄູຝຶກຄົນຕາບອດ, ຂ້າພະເຈົ້າໃຊ້ໂຕອັກສອນນູນສຳລັບຄົນພິການ, ແຕ່ວ່າພວກເຂົາ ເຈົ້າຂາດວັດຖຸອຸປະກອນການອ່ານທີ່ເປັນໂຕອັກສອນນູນ ແລະ ບາງເທື່ອກໍຂາດເຂີນເອກະສານ ທີ່ເປັນໂຕອັກສອນນູນ ສຳລັບຄົນພິການ. ນອກນັ້ນກໍຍັງຂາດເຂີນອຸປະກອນຄິດໄລ່ ເຊິ່ງເຮັດໃຫ້ ພົບກັບຄວາມຫຍຸ້ງຍາກ ສຳລັບນັກຮຽນທີ່ພິການທາງສາຍຕາທີ່ຈະສຶກສາວິຊານີ້. ບໍ່ມີຄູບັນຍາຍ ທີ່ຮຽນຈົບດ້ານການສຶກສາພິເສດ ແລະ ມີພຽງຄົນດຽວເທົ່ານັ້ນທີ່ຮູ້ຈັກໂຕອັກສອນນູນ ສຳລັບຄົນພິການ. ສະນັ້ນ, ສິ່ງດັ່ງກ່າວນີ້ຈຶ່ງກາຍເປັນບັນຫາທາທາຍຫຼາຍໃນການຂຽນບົດ ແລະ ໃນການສອບເສັງ<sup>7</sup>.

ການທົບທວນນີ້ ຍັງໄດ້ພົບອີກວ່າຄົນພິການບໍ່ໄດ້ຮັບຄວາມສຳຄັນໃນວັດຖຸອຸປະກອນການ ສ້າງຄູ. ຍົກຕົວຢ່າງ: ໃນປຶ້ມອ່ານ ໃນປະເທດໃດໜຶ່ງ, ມີພຽງແຕ່ 0,35% ຂອງຄົນພິການເທົ່ານັ້ນທີ່ໄດ້ ຮັບຄວາມສຳຄັນໃນປຶ້ມເຫຼົ່ານີ້. ນອກຈາກນັ້ນແລ້ວ, ຄົນພິການ ທີ່ເນັ້ນໜັກໃຫ້ເຫັນຄວາມສຳຄັນໃນປຶ້ມ ເຫຼົ່ານີ້ ມັກຈະຖືກຈັດປະເພດໄປໃນທາງລົບ<sup>8</sup>.

<sup>6</sup> Forgacs, ປີ 2012, ໜ້າທີ 37.  
<sup>7</sup> ໂດຍ Mwanyalo, P ຮ່ວມກັບ Lewis, I. ປີ 2012. ‘ຄວາມພະຍາຍາມ ໃນການສິດສອນທີ່ດີກວ່າເກົ່າ. ການສຳພາດ Peter Mwanyalo ໂດຍ EENET, ປະເທດເຄັນຢາ’. ຈົດໝາຍຂາວ ຂອງ ການທົບທວນ ການຊ່ວຍເຫຼືອການສຶກສາ. ສະບັບທີ 1. ເດືອນທັນວາ 2012. ໜ້າທີ 15.  
<sup>8</sup> Forgacs, ໜ້າທີ 37.

ການຂາດເຂີນວັດຖຸອຸປະກອນການສ້າງຄູ ແລະ ພາບພົດດ້ານລົບຕໍ່ກັບຄົນພິການໃນວັດຖຸອຸປະກອນການສ້າງຄູ, ອາດເຮັດໃຫ້ເກີດມີທັດສະນະຕາຍຕົວ ທີ່ວ່າ ຄົນພິການບໍ່ແມ່ນສ່ວນໜຶ່ງຂອງຊີວິດປະຈຳວັນ ແລະ ບໍ່ໄດ້ຄາດຫວັງໄວ້ວ່າ ຈະກາຍມາເປັນຄູສອນ.

**ວັດຖຸອຸປະກອນການສ້າງຄູອາດຊຸກຍູ້ໃຫ້ມີຮູບແບບທີ່ຕາຍຕົວດ້ານລົບກ່ຽວກັບຄວາມສະເໝີພາບລະຫວ່າງຍິງ-ຊາຍ**

ດັ່ງທີ່ພວກເຮົາໄດ້ເຫັນໃນ *ປຶ້ມຄູ່ມືເຫຼັ້ມ 3* ທີ່ວ່າຫຼັກສູດສ້າງຄູມັກຈະຊ້າເຕີມການຈຳແນກບົດບາດຍິງ-ຊາຍ. ສິ່ງດັ່ງກ່າວນີ້ ຍັງສະແດງໃຫ້ເຫັນໃນວັດຖຸອຸປະກອນທີ່ນຳໃຊ້ໃນການສ້າງຄູເຊິ່ງອາດບໍ່ກວມເອົາປະເດັດກ່ຽວກັບ ບົດບາດຍິງ-ຊາຍຢ່າງລະອຽດ, ພ້ອມທັງອາດສ້າງພາບພົດຂອງເພດຍິງ ແລະ ເພດຊາຍໃນລັກສະນະຕາຍຕົວ ແລະ ອາດເປັນຜູ້ຊາຍທີ່ຂຽນຂຶ້ນມາ.

ການທົບທວນຂອງອົງການອຸຍເນັດສະໂກບາງກອກ ໃນປະເທດໄດໝິງໄດໝິບວ່າ “...ມີວັດຖຸອຸປະກອນການສ້າງຄູຈຳນວນໜ້ອຍດຽວ ທີ່ສົ່ງເສີມຄວາມສະເໝີພາບລະຫວ່າງຍິງ-ຊາຍ ແລະ ພາບປະກອບບາງອັນກໍ່ສະແດງໃຫ້ເຫັນເຖິງຄວາມບໍ່ສົມດູນກັນລະຫວ່າງຊາຍ ແລະ ຍິງ. ຍັງບໍ່ມີແຫຼ່ງວັດຖຸອຸປະກອນສ້າງຄູ ສະເພາະທີ່ໃຫ້ຄວາມສຳຄັນ ກ່ຽວກັບຄວາມສະເໝີພາບລະຫວ່າງຍິງ-ຊາຍ”<sup>9</sup>.

ການຂາດຄວາມສະເໝີພາບລະຫວ່າງຍິງ-ຊາຍ ທີ່ພົບເຫັນທົ່ວໄປໃນວັດຖຸອຸປະກອນການສ້າງຄູ, ແລະ ຮູບແບບທີ່ຕາຍຕົວ ກ່ຽວກັບ ຍິງ-ຊາຍ ທີ່ມີຢູ່ນັ້ນຈະບໍ່ຊ່ວຍໃນການສົ່ງເສີມນັກຮຽນຄູໃຫ້ກາຍມາເປັນຄູທີ່ຕອບສະໜອງກັບ ຄວາມສະເໝີພາບຍິງ-ຊາຍ ແລະ ອາດຈະເປັນປັດໄຈເຮັດໃຫ້ແມ່ຍິງບາງຄົນຮູ້ສຶກຖືກຈຳແນກ ແລະ ທ້າຖອຍໃຈທີ່ຈະສືບຕໍ່ການສ້າງຄູ.

**ຄຳຖາມຕ່າງໆ ທີ່ທ່ານສາມາດຖາມ ເພື່ອຊ່ວຍວິເຄາະສະຖານະພາບ ໃນສະພາບການຂອງທ່ານ:**

- ມີວັດຖຸອຸປະກອນການສ້າງຄູອັນໃດ ແລະ ຫຼາຍເທົ່າໃດທີ່ເປັນພາສາຊົນເຜົ່າໃນປະເທດຂອງທ່ານ? ນັກຮຽນຄູສາມາດນຳໃຊ້ວັດຖຸອຸປະກອນເຫຼົ່ານີ້ໄດ້ເລີຍບໍ່ ໃນເວລາຕ້ອງການໃຊ້? ນັກຮຽນຄູໄດ້ຮຽນບໍ່ ກ່ຽວກັບການສິດສອນ ເປັນພາສາແມ່/ພາສາຊົນເຜົ່າ ຫຼື ເປັນພາສາຂອງກຸ່ມຄົນສ່ວນຫຼາຍ/ພາສາແຫ່ງຊາດ?
- ມີວັດຖຸອຸປະກອນການສ້າງຄູອັນໃດ ແລະ ຫຼາຍເທົ່າໃດທີ່ເນັ້ນໜັກໃຫ້ຄວາມສຳຄັນ ຂອງກຸ່ມຊົນເຜົ່າ/ກຸ່ມພາສາ, ຄົນພິການ, ຄົນຈາກເຂດຊົນນະບົດ ແລະ ເທດສະບານ ແລະ ຄົນທຸກຍາກ ຫຼື ຄົນທີ່ມີຊີວິດການເປັນຢູ່ທີ່ດີຂຶ້ນ ແລະ ອື່ນໆ? etc.?
- ລັກສະນະຕ່າງໆ ໄດ້ສະແດງອອກໃຫ້ເຫັນຢ່າງເທົ່າທຽມກັນບໍ່ ໃນທາງດ້ານຄວາມເປັນມະນຸດທີ່ເທົ່າທຽມກັນ ແລະ ຕຳແໜ່ງຄວາມຮັບຜິດຊອບ ແລະ ອື່ນໆ?
- ຊາຍ ແລະ ຍິງ/ເດັກຊາຍ ແລະ ເດັກຍິງ ມີພາບພົດທີ່ເທົ່າທຽມກັນບໍ່ ໃນວັດຖຸອຸປະກອນສ້າງຄູ ແລະ ມີບົດບາດອຳນາດທີ່ສົມດູນກັນບໍ່ ຫຼື ຫຼຸດລົ້ນກັນ?
- ແມ່ນໃຜ ເປັນຜູ້ສະໜອງປັດໄຈນຳເຂົ້າໃຫ້ແກ່ການສ້າງວັດຖຸອຸປະກອນສ້າງຄູ? ມີກົນໄກຕ່າງໆ ທີ່ຮັບປະກັນວ່າ ບັນດາຜູ້ສ້າງວັດຖຸອຸປະກອນນັ້ນ ມາຈາກຫຼາຍບ່ອນ ແລະ ໄດ້ປຶກສາຫາລືກັບພາກສ່ວນກ່ຽວຂ້ອງຈາກກຸ່ມທີ່ແຕກຕ່າງກັນໃນສັງຄົມບໍ່?

<sup>9</sup> Ibid., ໜ້າທີ 35.

## ເປົ້າໝາຍຂອງການໂຄສະນາສິ່ງເສີມ

### ຂໍ້ຄວາມຂອງການສິ່ງເສີມ ວັດຖຸອຸປະກອນການສ້າງຄູ 9

*“ວັດຖຸອຸປະກອນການສ້າງຄູ ຈຳເປັນຕ້ອງ ກວມເອົານັກຮຽນຄູພົດທຸກຄົນ ແລະ ໃຫ້ນັກຮຽນຄູທຸກຄົນ ສາມາດເຂົ້າເຖິງໄດ້.”*

ເປັນຄວາມພະຍາຍາມທີ່ເສຍລ້າງ ສຳລັບການສຶກສາຮຽນຮ່ວມພາຍໃນໂຮງຮຽນ ຖ້າວ່າການສຶກສາທີ່ນັກຮຽນຄູໄດ້ຮັບນັ້ນ ບໍ່ແມ່ນການສຶກສາຮຽນຮ່ວມ. ສະນັ້ນ, ວັດຖຸອຸປະກອນທີ່ນຳໃຊ້ໃນການສ້າງຄູນັ້ນ ຈຶ່ງມີຄວາມສຳຄັນ ທີ່ຕ້ອງສະແດງໃຫ້ເຫັນເຖິງ ການສຶກສາຮຽນຮ່ວມຢູ່ໃນພາກປະຕິບັດ.

ບັນດາຜູ້ສ້າງວັດຖຸອຸປະກອນການສ້າງຄູ ຈຳເປັນຕ້ອງເຂົ້າໃຈເຖິງວິທີການຕ່າງໆ ເພື່ອສ້າງວັດຖຸອຸປະກອນໃຫ້ມີພາສາທອງຖິ່ນ ທັງໃນທາງດ້ານການສ້າງວັດຖຸອຸປະກອນທີ່ເໝາະສົມ ແລະ ການແປ/ປັບປຸງວັດຖຸອຸປະກອນຈາກພາສາອື່ນໆ. ວັດຖຸອຸປະກອນການສ້າງຄູ ຍັງຕ້ອງໄດ້ຮັບການທົບທວນຄືນຢ່າງລະອຽດ ໂດຍພາກສ່ວນທີ່ກ່ຽວຂ້ອງ (ຄູ, ນັກຮຽນຄູ, ສະມາຊິກຊຸມຊົນ ແລະ ອື່ນໆ) ຈາກກຸ່ມໃຊ້ພາສາທີ່ແຕກຕ່າງກັນ.

ມີຄວາມຈຳເປັນຫຼາຍ ທີ່ຈະຕ້ອງພະຍາຍາມເຮັດໃຫ້ນັກຮຽນຄູທີ່ພິການສາມາດເຂົ້າເຖິງວັດຖຸອຸປະກອນການສ້າງຄູ. ນັ້ນໝາຍຄວາມເຖິງ ການປະຕິບັດຕາມຫຼັກການຂອງການອອກແບບຢ່າງທົ່ວເຖິງ. ຕົວຢ່າງ: ອາດໝາຍເຖິງ ການສ້າງວັດຖຸອຸປະກອນໃນຮູບແບບຂອງສຽງ, ສື່ພິມຂະໜາດໃຫຍ່ ຫຼື ໂຕອັກສອນນູນສຳລັບຄົນພິການ; ການນຳໃຊ້ ວິທີການຫຍິບປື້ມ ທີ່ເຮັດໃຫ້ປື້ມນັ້ນເປີດຄ້າງໄວ້ຢູ່ເທິງ ໂຕະແທນການຫຍິບທີ່ຈະຕ້ອງຈັບປື້ມນັ້ນໄວ້ຕະຫຼອດເວລາ ເພື່ອໃຫ້ມັນເປີດ; ການຕິ່ມຄຳອະທິບາຍໃສ່ວັດຖຸອຸປະກອນທີ່ເປັນວິດີໂອ; ການສ້າງ ຫຼື ການແນະນຳຄູໃນສະຖາບັນສ້າງຄູ ກ່ຽວກັບ ວິທີການສ້າງວັດຖຸອຸປະກອນທີ່ສຳຜັດໄດ້ ແລະ ອື່ນໆ. ມັນຈຳເປັນຕ້ອງປຶກສາຫາລືກັບບຸກຄົນອື່ນໆ ທີ່ກ່ຽວຂ້ອງທີ່ເປັນຄົນພິການເຊິ່ງກວມທັງນັກຮຽນ ແລະ ຄູປະຈຳການແລ້ວ ກ່ຽວກັບ ຮູບແບບທາງເລືອກສຳລັບວັດຖຸອຸປະກອນສ້າງຄູ ເພື່ອຮັບປະກັນວ່າແຫຼ່ງຊັບພະຍາກອນທີ່ມີຢູ່ຢ່າງຈຳກັດນັ້ນໄດ້ຖືກນຳໃຊ້ໃຫ້ເກີດປະສິດທິພາບສູງສຸດ. ນອກຈາກນັ້ນແລ້ວ ກໍຍັງຈຳເປັນຕ້ອງ ປຶກສາຫາລືກັບ ບັນດາອົງການຈັດຕັ້ງທີ່ບໍ່ສັງກັດລັດ ແລະ ບັນດາອົງການຈັດຕັ້ງຄົນພິການ ເພື່ອຂໍຄຳແນະນຳ ກ່ຽວກັບຮູບແບບ ແລະ ການສະໜອງງົບປະມານໃຫ້ ການຜະລິດວັດຖຸອຸປະກອນການສ້າງຄູໃນຮູບແບບທາງເລືອກນັ້ນ.

### ກໍລະນີສຶກສາທີ 1 ຈາກ ສ.ປ.ປ ລາວ

ຫົວຂໍ້: ການຜະລິດສື່ການສອນເພື່ອສົ່ງເສີມການສຶກສາຮຽນຮ່ວມໃນສະຖາບັນສ້າງຄູ

ກອງປະຊຸມຂອງການສຶກສາເພື່ອໝົດທຸກຄົນ ໄດ້ຈັດຂຶ້ນທີ່ຈອມທຽມ ປະເທດໄທໄດ້ຄົ້ນຄວ້າ ເຖິງວຽກງານການສຶກສາຮຽນຮ່ວມ ໂດຍເນັ້ນເຖິງການຕອບສະໜອງການສຶກສາເດັກດ້ອຍໂອກາດ ເຊັ່ນ: ກຸ່ມເດັກຍິງ, ແມ່ຍິງຜູ້ທີ່ຢູ່ໃນເຂດຊົນນະບົດ, ທ່າງໄກສອກຫຼີກ, ຊົນເຜົ່າ, ຄົນພິການ ແລະ ຜູ້ທີ່ມາຈາກກຸ່ມດ້ອຍໂອກາດອື່ນໆ. ການສຶກສາຮຽນຮ່ວມໄດ້ດຳເນີນຕາມກອງປະຊຸມ ໂດຍນຳເອົາ ອຸປະ ກອນການສອນລົງທີ່ສະຖາບັນສ້າງຄູທັງ 8 ແຫ່ງ ທີ່ມີຫົວຂໍ້ວ່າ: ວິທີສອນການສຶກສາຮຽນຮ່ວມ.

ໂດຍອີງຕາມນະໂຍບາຍແຫ່ງຊາດ ຍຸດທະສາດ ແລະ ແຜນປະຕິບັດງານແຫ່ງຊາດວ່າດ້ວຍ ການສຶກສາຮຽນຮ່ວມ 2011-2015 ຈຶ່ງໄດ້ຈັດຕັ້ງປະຕິບັດຕາມນະໂຍບາຍດັ່ງກ່າວ ໂດຍລະບຸເຖິງການ ເອື້ອອຳນວຍຄວາມສະດວກຂອງວຽກງານການສຶກສາຮຽນຮ່ວມ.

ອົງການອຸຍແນັດສະໂກທີ່ຮັບຜິດຊອບນະໂຍບາຍ ການສຶກສາທົ່ວໂລກ ຈຶ່ງສ້າງຄູມີກ່ຽວກັບການສຶກສາຮຽນ ຮ່ວມຊັ້ນລວມມີ 7 ເຫຼັ້ມ ເຊິ່ງເປັນ ພາສາອັງກິດ ແລະ ຮຽກຮອງໃຫ້ລັດພາຄືແຕ່ລະປະເທດດັດປັບໃຫ້ແທດ ເໝາະກັບສະພາບແວດລ້ອມຕົວຈິງ ຂອງແຕ່ລະປະເທດ, ໂດຍການ ຊ່ວຍເຫຼືອຂອງອົງການ (ເຊັບຊິວເດັນນອກແວ) ຈຶ່ງໄດ້ມີການ ເລີ່ມແປ ແລະ ຈົນເຖິງປີ 2008 ຈຶ່ງໄດ້ຮຽບຮຽງຄືນໂດຍ ແມ່ນສູນ ການສຶກສາຮຽນຮ່ວມ ແລະ ອົງການຈັດຕັ້ງທີ່ກ່ຽວຂ້ອງເປັນຜູ້ ຮຽບຮຽງຄືນ. ໂດຍນຳໃຊ້ງົບປະມານຂອງອົງການອຸຍແນັດສະໂກ ປະຈຳພາກພື້ນ ຈຶ່ງໄດ້ມີການແປຊຸດປຶ້ມຄູມີແນະນຳການ ສ້າງສະພາບແວດລ້ອມທີ່ເປັນການຮຽນຮ່ວມ ແລະ ເປັນ ເພື່ອນມິດໃນການຮຽນຮູ້, ພ້ອມທັງພິມແຈກຢາຍຢ່າງ ກວ້າງຂວາງໃນທົ່ວປະເທດ. ຄູມີດັ່ງກ່າວມີຈຳນວນ



© DTE, MOES, Lao PDR

4 ເຫຼັ້ມ ຄື: ຄູມີແນະນຳການສ້າງສະພາບແວດລ້ອມ, ຄູມີແນະນຳການຈັດການສອນຫ້ອງຮຽນຮ່ວມ, ຄູມີແນະນຳການສົ່ງເສີມສຸຂະພາບ, ຄູມີການປະຕິບັດວິໄນ, ການສຶກສາອົບຮົມແບບສາງສັນໃນ ຫ້ອງຮຽນຮ່ວມ. ເພື່ອສືບຕໍ່ຈັດຕັ້ງປະຕິບັດກ່ຽວກັບການສຶກສາຮຽນຮ່ວມ, ກະຊວງສຶກສາທິການ ແລະ ກິລາ, ສູນການສຶກສາຮຽນຮ່ວມ ຮ່ວມກັບອົງການຈັດຕັ້ງທີ່ກ່ຽວຂ້ອງຈຶ່ງໄດ້ຈັດໃຫ້ມີ 4 ກິດຈະກຳ ຄື:

ກິດຈະກຳທີ 1: ກອງປະຊຸມຜ່ານປຶ້ມຄູມີຝຶກອົບຮົມວຽກງານສຶກສາຮຽນຮ່ວມຈັດຂຶ້ນຄັ້ງວັນທີ 9-13/01/ 2012 ທີ່ບ້ານພັກແຄມຽມ ໂດຍມີທ່ານ ລັດຖະມົນຕີວ່າການກະຊວງສຶກສາທິການ ແລະ ກິລາ ເປັນປະທານ, ທ່ານຜູ້ອຳນວຍການສູນ ແລະ ຮອງຜູ້ອຳນວຍການສູນ ແລະ ທ່ານຫົວໜ້າກົມສ້າງຄູ. ນອກຈາກນັ້ນ, ຍັງມີບັນດາຫົວໜ້າພະແນກ, ວິຊາການພາຍໃນສູນເຂົ້າຮ່ວມ ລວມທັງໝົດ 15 ຄົນ.



ກິດຈະກຳທີ່ 2: ກອງປະຊຸມຝຶກອົບຮົມການສຶກສາຮຽນຮ່ວມຈັດຂຶ້ນຄັ້ງວັນທີ 23-27/01/2012 ທີ່ບ້ານພັກແຄມງື່ມ ໂດຍມີທ່ານ ຫົວໜ້າກົມສ້າງຄູເປັນປະທານ, ທ່ານຜູ້ອຳນວຍການສູນ ແລະ ຮອງຜູ້ອຳນວຍການສູນ, ຫົວໜ້າພະແນກວິຊາການພາຍໃນສູນ, ຄະນະຄູຝຶກຈາກສະຖາບັນສ້າງຄູ 8 ແຫ່ງ ລວມທັງໝົດ 23 ຄົນ.

ກິດຈະກຳທີ່ 3: ກອງປະຊຸມທົບທວນຄູຝຶກກ່ຽວກັບວຽກງານສຶກສາຮຽນຮ່ວມ ຄັ້ງວັນທີ 6-29/10/2012 ໂດຍມີ ທ່ານຫົວໜ້າກົມສ້າງຄູ ເປັນປະທານ, ທ່ານຜູ້ອຳນວຍການສູນ ແລະ ຮອງຜູ້ອຳນວຍການສູນ ພະແນກສຶກສາພິເສດ, ຫົວໜ້າພະແນກບໍລິຫານສູນການສຶກສາຮຽນຮ່ວມ, ຫົວໜ້າພະແນກສຶກສາຊົນເຜົ່າ, ຫົວໜ້າພະແນກຄວາມສະເໝີພາບຍິງຊາຍ, ຫົວໜ້າໜ່ວຍງານສະໜອງອາຫານໃນໂຮງຮຽນ, ຮອງຫົວໜ້າພະແນກສ້າງຄູ-ກົມສ້າງຄູ, ວິຊາການສູນການສຶກສາຮຽນຮ່ວມ ແລະ ຄະນະຄູຝຶກຈາກສະຖາບັນສ້າງຄູ 8 ແຫ່ງ, ລວມທັງໝົດ 47 ຄົນ.

ກິດຈະກຳທີ່ 4: ກອງປະຊຸມຝຶກອົບຮົມການສຶກສາຮຽນຮ່ວມໃຫ້ແກ່ພະນັກງານ-ຄູອາຈານທີ່ສະຖາບັນສ້າງຄູ 8 ແຫ່ງ. ຈັດຂຶ້ນຄັ້ງວັນທີ 5-21/11/2012 ໂດຍຜູ້ເຂົ້າຮ່ວມ ແລະ ຕິດຕາມຂັ້ນສູນກາງ ເຊັ່ນ: ຜູ້ອຳນວຍການ/ຮອງຜູ້ອຳນວຍການສູນ, ຫົວໜ້າພະແນກ/ວິຊາການ, ສູນການສຶກສາຮຽນຮ່ວມ ແລະ ຄະນະຄູຝຶກຂັ້ນສະຖາບັນສ້າງຄູແຕ່ລະແຫ່ງຮ່ວມກັນລົງຖອດຖອນບົດຮຽນ ແລະ ສອນຕົວຈິງ.

ປະຈຸບັນ ສະຖາບັນສ້າງຄູແຕ່ລະແຫ່ງໄດ້ນຳໃຊ້ອຸປະກອນດັ່ງກ່າວເຂົ້າໃນການຮຽນການສອນຕົວຈິງແລ້ວ, ພິເສດສະຖາບັນສ້າງຄູດົງຄຳຊ້າງໄດ້ຝຶກອົບຮົມໃຫ້ນັກສຶກສາປີສູດທ້າຍສາຍຄູອະນຸບານ, ປະຖົມ ແລະ ມັດທະຍົມສຶກສາ ໃນຄັ້ງວັນທີ 9-13/06/2014 ເພື່ອເຮັດໃຫ້ນັກສຶກສາໄດ້ນຳໄປໃຊ້ເຂົ້າໃນການສິດສອນຕົວຈິງຢູ່ໃນແຕ່ລະທ້ອງຖິ່ນ.



© DTE, MOES, Lao PDR

ຮູບ: ການຝຶກອົບຮົມການສຶກສາຮຽນຮ່ວມໃຫ້ແກ່ນັກສຶກສາຄູປີສູດທ້າຍສຶກສາຮຽນ 2013-2014 ທີ່ວິທະຍາໄລຄູດົງຄຳຊ້າງ

## ກໍລະນີສຶກສາທີ 2 ຈາກ ສ.ປ.ປ ລາວ

ຫົວຂໍ້: ການຜະລິດສື່ການສອນເພື່ອສົ່ງເສີມການສຶກສາຮຽນຮ່ວມໃນສະຖາບັນສ້າງຄູ

ໂຮງຮຽນສຶກສາພິເສດວຽງຈັນສັງກັດຢູ່ໃນສູນການແພດພື້ນຟູໜ້າທີ່ການ, ກະຊວງສາທາລະນະສຸກ ເຊິ່ງເປັນບ່ອນສິດສອນເດັກຫູໜວກໂດຍສະເພາະໂດຍໃຊ້ພາສາມືເປັນຫຼັກ. ສິ່ງທີ່ຂາດບໍ່ໄດ້ຄື ການນຳໃຊ້ ອຸປະກອນການສອນເປັນຕົ້ນຕໍ ແລະ ສຳຄັນສຳລັບເດັກທີ່ມີບັນຫາໃນດ້ານນີ້ເພາະວ່າເດັກ ຈະບໍ່ສາມາດຮູ້ ແລະ ຈຳແນກສິ່ງຕ່າງໆໄດ້ດ້ວຍຕົນເອງ. ເພາະສະນັ້ນ, ອຸປະກອນການສອນຈະຊ່ວຍ ໄດ້ຫຼາຍທີ່ສຸດ, ພ້ອມນັ້ນ ອຸປະກອນຈະມີຫຼາຍສີສັນ ແລະ ຫຼາກຫຼາຍຊະນິດເຊັ່ນ: ຮູບພາບສັດ, ໝາກໄມ້, ເຄື່ອງໃຊ້ ແລະ ອື່ນໆ. ອຸປະກອນເຫຼົ່ານີ້ເຮົາ ສາມາດຜະລິດຂຶ້ນໄດ້ເອງ ແລະ ສາມາດເອົາມາຈາກ ທຳມະຊາດທີ່ຫາໄດ້ງ່າຍ.



© DTE, MOES, Lao PDR

ຮູບ 1: ສີ່ອຸປະກອນປະກອບການສອນການສຶກສາຮຽນຮ່ວມ

ຮູບ 2: ການໃຊ້ພາສາມືໃນຊົ່ວໂມງຄົ້ນຄວ້າເປັນກຸ່ມນ້ອຍ

ຜ່ານການສອນເດັກທີ່ມີບັນຫາງ່າຍ ແລະ ທາງປາກທ່ານຈັນທິ, ຜູ້ອຳນວຍການໂຮງຮຽນສຶກສາພິເສດວຽງຈັນ, ສູນການແພດພື້ນຟູໜ້າທີ່ການ, ກະຊວງສາທາລະນະສຸກໄດ້ໃຫ້ການວ່າເດັກຜູ້ໜຶ່ງມາເຂົ້າໂຮງຮຽນໃໝ່ຈະບໍ່ຮູ້ຫຍັງເລີຍແຕ່ວ່າພວກເຂົາເຈົ້າເຄີຍໄດ້ເຫັນ, ໄດ້ກິນ ແລະ ໄດ້ນຳໃຊ້ແຕ່ວ່າບໍ່ຮູ້ວ່າແມ່ນຫຍັງ. ເພາະສະນັ້ນ, ເຮົາຈະຊອກວິທີສິດສອນໂດຍນຳໃຊ້ອຸປະກອນຕົວຢ່າງ

- ໝາກກ້ຽງເວລາຄູສອນຈະໃຊ້ຮູບໝາກກ້ຽງໃຫ້ເບິ່ງ, ເຂົາເຈົ້າຈະບອກເຮົາວ່າຢູ່ບ້ານກໍມີ, ເຄີຍກິນ, ເຄີຍຮູ້ແລະສິ່ງອື່ນໆກໍເຊັ່ນດຽວກັນ
- ຜ່ານການສອນຕົວຈິງປະມານ 2-3 ເດືອນກໍສາມາດປະເມີນໄດ້; ຈາກການປະເມີນເຫັນໄດ້ວ່າ: ເດັກສາມາດເຂົ້າໃຈ ແລະ ຮູ້ຈຳແນກຊະນິດຕ່າງໆໄດ້ດີ, ການນຳໃຊ້ອຸປະກອນເຂົ້າໃນການຮຽນການສອນ ແມ່ນສຳຄັນທີ່ສຸດໂດຍສະເພາະແມ່ນຊັ້ນອະນຸບານ ແລະ ຊັ້ນປະຖົມ.

### ກໍລະນີສຶກສາທີ 3 ຈາກ ສ.ປ.ປ ລາວ

ຫົວຂໍ້: ອຸປະກອນຊ່ວຍການສຶກສາສໍາລັບເດັກພິການທາງສະໝອງໂອທິສຕິກ



ຮູບ: ອຸປະກອນ

ສະມາຄົມເພື່ອໂອທິສຕິກໄດ້ລິເລີ່ມເປີດຮັບນັກຮຽນທີ່ມີບັນຫາທາງສະໝອງໂດຍສະເພາະເດັກທີ່ມີພາວະເປັນໂອທິສຕິກໂດຍປະກອບມີແນວທາງການຝຶກເດັກໃຫ້ມີການພັດທະນາດັ່ງນີ້:

- ການພັດທະນາທັກສະທາງກາຍະພາບ ຫຼື ກົນໄກກ້າມເນື້ອ
- ການພັດທະນາທັກສະທາງສັງຄົມ
- ການພັດທະນາທັກສະທາງດ້ານອາລົມພຶດຕິກຳ
- ການພັດທະນາທັກສະທາງດ້ານສື່ສານ

ຜ່ານການສຶດສອນຂອງຄູພາຍໃນສູນໄດ້ໃຊ້ອຸປະກອນທີ່ຈຳເປັນເຊັ່ນ: ອຸປະກອນທີ່ເປັນເອກະສານໃຫ້ຄວາມຮູ້ກ່ຽວກັບແຜນການຈັດການສຶກສາສະເພາະບຸກຄົນ, ລູກກ້າງ, ພາບທີ່ເປັນເຄື່ອງໝາຍ, ວັດຖຸອຸປະກອນທີ່ນຳມາໃຊ້ຢູ່ໃນຊີວິດປະຈຳວັນ, ສື່ການຮຽນ-ການສອນຫຼາກຫຼາຍ.

### ຂໍ້ຄວາມຂອງການສົ່ງເສີມ ວັດຖຸອຸປະກອນການສ້າງຄູ 10

“ວັດຖຸອຸປະກອນການສ້າງຄູ ຈຳເປັນຕ້ອງຖ່າຍທອດຂໍ້ຄວາມທີ່ບໍ່ມີການຈຳແນກ, ແກ້ໄຂຮູບແບບທີ່ຕາຍຕົວແລະ ສົ່ງເສີມນັກຮຽນຄູທຸກຄົນ ໃຫ້ຮູ້ສຶກວ່າພວກເຂົາເຈົ້າມີຄຸນຄ່າ ແລະ ມີສ່ວນຮ່ວມໂດຍບໍ່ຈຳແນກເຖິງຄວາມເປັນມາຂອງພວກເຂົາ”.

ດັ່ງທີ່ໄດ້ກ່າວຜ່ານມານັ້ນ ມັນຈຳເປັນຕ້ອງປຶກສາຫາລືກັບ ພາກສ່ວນຕ່າງໆທີ່ກ່ຽວຂ້ອງ ກ່ຽວກັບການສ້າງວັດຖຸອຸປະກອນການສ້າງຄູ. ທີ່ມງານສ້າງວັດຖຸອຸປະກອນຈຳເປັນຕ້ອງມີສະມາຊິກຜູ້ທີ່ຕ່າງໜ້າໃຫ້ກຸ່ມຄົນທີ່ຫຼາກຫຼາຍ ໃນປະເທດຂອງພວກເຂົາເຈົ້າ ແລະ ຈຳເປັນຕ້ອງໄດ້ຜ່ານການຝຶກອົບຮົມໃນການຊອກຫາ ແລະ ຈັດການກັບການຈຳແນກໃນວັດຖຸອຸປະກອນການສ້າງຄູ. ພ້ອມກັນນັ້ນກໍຕ້ອງອຳນວຍຄວາມສະດວກໃຫ້ພາກສ່ວນຕ່າງໆ ທີ່ກ່ຽວຂ້ອງ ແລະ ໃຫ້ບັນດາຜູ້ສ້າງວັດຖຸອຸປະກອນໄດ້ເວົ້າອອກມາ ກ່ຽວກັບຮູບແບບທີ່ຕາຍຕົວ ແລະ ຕົວຢ່າງຂອງການຈຳແນກທີ່ພວກເຂົາເຈົ້າພົບພໍໃນ ວັດຖຸອຸປະກອນນັ້ນ ແລະ ຮູ້ວ່າທັດສະນະຂອງພວກເຂົາເຈົ້າຈະໄດ້ຮັບການເຄົາລົບນັບຖື ແລະ ໄດ້ຮັບການພິຈາລະນາຢ່າງຈິງຈັງ.

ວັດຖຸອຸປະກອນການສ້າງຄູທັງໝົດ, ບໍ່ວ່າຈະສະເພາະເຈາະຈົງ ກ່ຽວກັບການສຶກສາຮຽນຮ່ວມ ຫຼືບໍ່ ກໍຕາມ, ແມ່ນຈຳເປັນຕ້ອງໄດ້ທົບທວນຄືນ/ກວດສອບຄືນ ເພື່ອຊອກໃຫ້ເຫັນຮູບແບບທີ່ຕາຍຕົວ ແລະ ຕົວຢ່າງຂອງການຈຳແນກທີ່ໄດ້ກາຍເປັນລັກສະນະທ້າທາຍ. ຫຼັງຈາກນັ້ນ ກໍຕ້ອງທົບທວນ ກ່ຽວກັບວັດຖຸອຸປະກອນເຫຼົ່ານັ້ນ ເພື່ອກຳຈັດອັນເກົ່າ ແລະຂະຫຍາຍອັນໃໝ່.

ເນື່ອງຈາກວ່າ ການທົບທວນວັດຖຸອຸປະກອນການສ້າງຄູທັງໝົດຢ່າງຄົບຖ້ວນນັ້ນແມ່ນມີມູນຄ່າສູງ ແລະ ໃຊ້ເວລາຫຼາຍ, ສະນັ້ນ ການດຳເນີນອາດຈະລ່າຊ້າ. ໃນເວລາດຽວກັນນັ້ນ, ຄູໃນສະຖາບັນສ້າງຄູ ຈຳເປັນຕ້ອງໄດ້ສຶກສາ ກ່ຽວກັບວິທີການຊອກຫາ ແລະ ແກ້ໄຂຕົວຢ່າງຮູບແບບທີ່ຕາຍຕົວ ແລະ ຕົວຢ່າງຂອງການຈຳແນກທີ່ຢູ່ພາຍໃນ ວັດຖຸອຸປະກອນ ທີ່ພວກເຂົາໄດ້ນຳໃຊ້ ໂດຍການຫັນປ່ຽນຕົວ ຢ່າງດ້ານລຶບໄປເປັນໂອກາດໃນການຮຽນຮູ້ ຫຼື ເປັນຈຸດສົນທະນາສຳລັບ ນັກຮຽນຄູຂອງພວກເຂົາເຈົ້າ. ຂະບວນການພິຈາລະນານີ້ຄວນເນັ້ນໜັກເປັນພິເສດໃສ່ການຮັບປະກັນວ່າ ເນື້ອໃນທີ່ມີຄວາມລຳອຽງ ທີ່ຍັງເຫຼືອຢູ່ນັ້ນ ບໍ່ໄດ້ກະທົບໃນທາງລຶບຕໍ່ກັບທັດສະນະຂອງນັກຮຽນຄູ ຫຼື ຕໍ່ກັບເຂົາເຈົ້າເອງ ຫຼື ຕໍ່ກັບໝູ່ເພື່ອນຂອງພວກເຂົາເຈົ້າ ແລະ ບໍ່ໄດ້ເຮັດໃຫ້ພວກເຂົາເຈົ້າທຳຖອຍໃຈໃນການສືບຕໍ່ຮຳຮຽນ.

# ຈະຮູ້ໄດ້ແນວໃດວ່າວຽກງານໂຄສະນາສິ່ງເສີມ ນັ້ນມີຜົນກະທົບດ້ານບວກ

ບົດຄູ່ມືເຫຼັ້ມທີ 1 ໄດ້ເນັ້ນໜັກວ່າ ໃນເວລາວາງແຜນວຽກງານສິ່ງເສີມນັ້ນ ທ່ານຈະຕ້ອງສ້າງ ຕົວຊີ້ບອກ ເພື່ອຊ່ວຍທ່ານຕິດຕາມຂະບວນການຕ່າງໆ ແລະ ຜົນໄດ້ຮັບຂອງວຽກງານຂອງທ່ານ. ຕົວຊີ້ບອກທີ່ທ່ານຈະສ້າງຂຶ້ນມານັ້ນຈະຂຶ້ນກັບລາຍລະອຽດຂອງຈຸດປະສົງການສິ່ງເສີມຂອງທ່ານ. ບັນດາຕົວຊີ້ບອກ ເຊັ່ນວ່າ: ແຜນວຽກ, ຄວນສ້າງຂຶ້ນມາ ໂດຍຜ່ານຂະບວນການແບບມີສ່ວນຮ່ວມ ທີ່ກວມເອົາຫຼາຍພາກສ່ວນກ່ຽວຂ້ອງ.

ລາຍການດັ່ງຕໍ່ໄປນີ້ ໄດ້ສະເໜີກ່ຽວກັບ ຕົວຊີ້ບອກບາງອັນທີ່ມີທ່າແຮງສູງ. ການສິ່ງເສີມທີ່ຮຽກ ຮ້ອງໃຫ້ມີການປັບປຸງວັດຖຸອຸປະກອນການສ້າງຄູ ເພື່ອກະກຽມຄູໃນສະຖາບັນສ້າງຄູ ສຳລັບ ການສຶກສາຮຽນຮ່ວມຈະຖືວ່າມີປະສິດທິພາບ ຖ້າວ່າ:

- ຜູ້ທີ່ຮັບຜິດຊອບສຳລັບ ການວາງແຜນ ແລະ ການສະໜອງງົບປະມານ ສຳລັບວັດຖຸອຸປະກອນ ການສ້າງຄູ ເພີ່ມການສະໜອງວັດຖຸອຸປະກອນ (ທີ່ມີຄຸນນະພາບດີ) ທີ່ເນັ້ນໜັກໃສ່ ການສຶກສາ ຮຽນຮ່ວມ ສຳລັບນຳໃຊ້ໃນການສ້າງຄູ.
- ບັນດາຜູ້ສ້າງວັດຖຸອຸປະກອນນັ້ນທົບທວນເນື້ອໃນຂອງວັດຖຸອຸປະກອນ ເຊິ່ງສົ່ງຜົນເຮັດໃຫ້ອັດຕາສ່ວນ ຂອງວັດຖຸອຸປະກອນການສ້າງຄູທີ່ຖ່າຍທອດທັດສະນະຂອງການສຶກສາຮຽນຮ່ວມຢ່າງ ລະອຽດນັ້ນມີຫຼາຍຂຶ້ນກວ່າເກົ່າ, ພ້ອມທັງບໍ່ຈຳກັດຢູ່ພຽງແຕ່ການຕີຄວາມໝາຍ ກ່ຽວກັບຄວາມ ຕ້ອງການພິເສດ ຫຼື ຄວາມພິການເທົ່ານັ້ນ.
- ສ້າງ ແລະ ຈັດພິມວັດຖຸອຸປະກອນການສ້າງຄູ ທີ່ກ່ຽວກັບການສຶກສາຮຽນຮ່ວມທີ່ມີຄຸນນະ ພາບສູງໃຫ້ໄດ້ຫຼາຍຂຶ້ນກວ່າເກົ່າຢູ່ໃນທ້ອງຖິ່ນ/ພາກພື້ນ ເຊິ່ງສົ່ງຜົນດັ່ງກ່າວນີ້ອາດສົ່ງຜົນໃຫ້ຄູໃນ

ສະຖາບັນສ້າງຄູ ແລະ ນັກຮຽນຄູ ສາມາດເຂົ້າເຖິງວັດຖຸອຸປະກອນທີ່ສອດຄ່ອງກັບສະພາບ ການໄດ້ຫຼາຍກວ່າເກົ່າ.

- ທົບທວນນະໂຍບາຍການສຶກສາ ຖ້າມີຄວາມຈຳເປັນເຊິ່ງຈະສົ່ງຜົນໃຫ້ຄູໃນສະຖາບັນສ້າງຄູ ມີອິດສະລະ ແລະ ໄດ້ຮັບການສະໜັບສະໜູນຫຼາຍຂຶ້ນກວ່າເກົ່າ ເພື່ອພັດທະນາທັກສະ ເພື່ອຊອກຫາ ແລະ ເພື່ອສ້າງວັດຖຸອຸປະກອນຂອງພວກເຂົາເຈົ້າເອງ ແລະ ເພື່ອປັບປຸງ ວັດຖຸອຸປະກອນທີ່ມີຢູ່ແລ້ວ.
- ກະຊວງສຶກສາທິການ ແລະ ກິລາ ແລະ ສະຖາບັນສ້າງຄູ່ມືແນະນຳພາກປະຕິບັດ ສຳລັບຄູໃນ ສະຖາບັນສ້າງຄູ ເຊິ່ງສົ່ງຜົນເຮັດໃຫ້ການນຳໃຊ້ ແລະ ການປັບວັດຖຸອຸປະກອນທ້ອງຖິ່ນ/ ບໍ່ແມ່ນທ້ອງຖິ່ນ ມີປະສິດທິພາບ ແລະ ສາມາດປັບປຸງໄດ້ຫຼາຍກວ່າເກົ່າພາຍໃນສະພາບ ແວດລ້ອມຂອງພວກເຂົາເຈົ້າເອງ.
- ວັດຖຸອຸປະກອນການສ້າງຄູໄດ້ຮັບການທົບທວນຄືນໃໝ່ ເພື່ອເນັ້ນໜັກໃຫ້ເຫັນວ່າອັດຕາສ່ວນຂອງ ເນື້ອໃນພາກປະຕິບັດ ກ່ຽວກັບການສຶກສາຮຽນຮ່ວມນັ້ນໄດ້ເພີ່ມຂຶ້ນ ເຊິ່ງສົ່ງຜົນໃຫ້ນັກຮຽນຄູ ໄດ້ຮັບຄວາມເຂົ້າໃຈຫຼາຍຂຶ້ນກວ່າເກົ່າ ກ່ຽວກັບ ວິທີການທັນປ່ຽນທິດສະດີຂອງການສຶກສາ ຮຽນຮ່ວມລົງສູ່ຕົວຈິງ.
- ຕົວຢ່າງ ແລະ ກໍລະນີສຶກສາຈຳນວນຫຼາຍ ກ່ຽວກັບ ການປະຕິບັດໃນການສຶກສາຮຽນຮ່ວມໄດ້ກຳ ນົດຂຶ້ນມາ ແລະ ບັນທຶກໄວ້ໃນຂັ້ນທ້ອງຖິ່ນ (ໂດຍພາກສ່ວນຕ່າງໆ ທີ່ກ່ຽວຂ້ອງກັບການສຶກສາ) ແລະ ເຜີຍແຜ່ຜ່ານທາງວັດຖຸອຸປະກອນການສ້າງຄູ ເຊິ່ງມັນສົ່ງຜົນໃຫ້ນັກຮຽນຄູໄດ້ຮັບແນວ ຄວາມຄິດ ແລະ ມີຄວາມໝັ້ນໃຈ ຫຼາຍຂຶ້ນກວ່າເກົ່າ ໃນການຈັດຕັ້ງປະຕິບັດການສຶກສາຮຽນ ຮ່ວມໃນພາກປະຕິບັດ.
- ແຜນງານພັດທະນາວິຊາຊີບໄດ້ສ້າງຂຶ້ນຫຼືໄດ້ຮັບການປັບປຸງໃໝ່ເຊິ່ງສົ່ງຜົນເຮັດໃຫ້ມີຄວາມຮັບຮູ້ ແລະ ຄວາມເຂົ້າໃຈຫຼາຍຂຶ້ນກວ່າເກົ່າ ກ່ຽວກັບການມີສ່ວນຮ່ວມ, ຄວາມຫຼາກຫຼາຍ ແລະ ການ ບໍ່ຈຳແນກໃນກຸ່ມຜູ້ທີ່ຮັບຜິດຊອບ ສຳລັບການສ້າງວັດຖຸອຸປະກອນການສ້າງຄູ.
- ກົນໄກຕ່າງໆໄດ້ຖືກສ້າງຂຶ້ນມາ, ຜ່ານກົນໄກດັ່ງກ່າວພາກສ່ວນຕ່າງໆທີ່ກ່ຽວຂ້ອງ (ເຊັ່ນວ່າ ຄູທີ່ມີປະສົບການ, ຜູ້ປົກຄອງ, ນັກຮຽນ, ຜູ້ຕາງໜ້າຈາກກຸ່ມຄົນທີ່ຫຼາກຫຼາຍ ໂດຍສະເພາະແມ່ນ ກຸ່ມຄົນທີ່ດ້ອຍໂອກາດຢູ່ໃນຊຸມຊົນ) ສະໜອງບັດໄຈນຳເຂົ້າໃຫ້ວັດຖຸອຸປະກອນການສ້າງຄູ ເຊິ່ງມັນສົ່ງຜົນໃຫ້ນັກຮຽນຄູ ສາມາດເຂົ້າເຖິງວັດຖຸອຸປະກອນທີ່ສະທອນໃຫ້ເຫັນເຖິງຄວາມ ຫຼາກຫຼາຍໃນແວດລ້ອມຂອງພວກເຂົາເຈົ້າໄດ້ຢ່າງຖືກຕ້ອງຫຼາຍກວ່າເກົ່າ.
- ວັດຖຸອຸປະກອນການສ້າງຄູ ໃນຈຳນວນທີ່ເພີ່ມຂຶ້ນມານັ້ນແມ່ນໄດ້ຖືກຂຽນ ແລະ ທົບທວນໂດຍ ຜູ້ທີ່ມີປະສົບການ ຕົວຈິງໂດຍກົງ, ໃນການນຳໃຊ້ວິທີການຮຽນຮູ້ແບບຕັ້ງໜ້າ ແລະ ໃນການ ສັດສອນແບບເອົານັກຮຽນເປັນໃຈກາງ ແລະ ມີການຮຽນຮ່ວມ ເຊິ່ງສົ່ງຜົນໃຫ້ຄູໃນສະຖາບັນສ້າງຄູ ສາມາດນຳໃຊ້ວັດຖຸອຸປະກອນໃນລັກສະນະທີ່ມີນະວັດຕະກຳໃໝ່ຫຼາຍຂຶ້ນກວ່າເກົ່າ.
- ກົນໄກຕ່າງໆໄດ້ຖືກສ້າງຂຶ້ນມາພາຍໃນກະຊວງສຶກສາທິການ ແລະ ກິລາ ແລະ ສະຖາບັນການ ສ້າງຄູ ເຊິ່ງຊ່ວຍໃນການທົບທວນ ແລະ ດັດແກ້ວັດຖຸອຸປະກອນການສ້າງຄູທັງໝົດ ເພື່ອກຳຈັດ ເນື້ອໃນທີ່ສະແດງເຖິງການຈຳແນກ ແລະ ເພື່ອກວມເອົາ ເນື້ອໃນທີ່ສົ່ງເສີມຄວາມສະເໝີພາບ, ຄວາມຫຼາກຫຼາຍ ແລະ ການມີສ່ວນຮ່ວມ ເຊິ່ງມັນສົ່ງຜົນເຮັດໃຫ້ມີການສ້າງຂະບວນການທົບທວນ ວັດຖຸອຸປະກອນການສ້າງຄູຢ່າງຕໍ່ເນື່ອງ ແລະ ທ່າຍທີ່ສຸດແລ້ວ ວັດຖຸອຸປະກອນດັ່ງກ່າວນັ້ນກໍ່ມີ ລັກສະນະຮຽນຮ່ວມຫຼາຍຂຶ້ນກວ່າເກົ່າ.

- ວັດຖຸອຸປະກອນການສ້າງຄູໃນຈຳນວນທີ່ເພີ່ມຂຶ້ນມານັ້ນແມ່ນຖືກສ້າງຂຶ້ນມາເປັນພາສາຊົນເຜົ່າ ແລະ ຈັດພິມໃນຮູບແບບທີ່ມີຫຼາຍທາງເລືອກ ແລະ ສາມາດເຂົ້າເຖິງໄດ້ເຊິ່ງສິ່ງຜົນໃຫ້ມີຄວາມສະເໝີພາບ ແລະ ມີການຮຽນຮ່ວມຫຼາຍຂຶ້ນກວ່າເກົ່າໃນກຸ່ມນັກຮຽນຄູຈາກກຸ່ມຄົນທີ່ໃຊ້ພາສາຊົນເຜົ່າ ແລະ ນັກຮຽນຄູທີ່ພິການ ແລະ ໃນນັກຮຽນຄູທັງໝົດ ເຊິ່ງມີປະສິບການໃນຫຼັກການຂອງການສຶກສາຮຽນຮ່ວມ.

## ເອກະສານຊ້ອນທ້າຍ

ໃນຕາຕະລາງຂ້າງລຸ່ມນີ້, ໄດ້ແນະນຳເປົ້າໝາຍທີ່ອາດເປັນໄປໄດ້ ສຳລັບ ແຕ່ລະຂໍ້ຄວາມໃນການສົ່ງເສີມທີ່ໄດ້ກ່າວໄວ້ໃນ ບັນຫາທ້າທາຍຂ້າງເທິງນັ້ນ. ນອກນັ້ນ ກໍ່ຍັງມີບ່ອນຫວ່າງໄວ້ ສຳລັບເສີມແນວຄວາມຄິດຂອງທ່ານ ກ່ຽວກັບ ວິທີການສົ່ງເສີມ ແລະ ສິ່ງຕ່າງໆທີ່ທ່ານສາມາດນຳໃຊ້ ເພື່ອສົ່ງຂໍ້ຄວາມເຫຼົ່ານັ້ນໃນສະພາບການຂອງທ່ານ. ທ່ານຄວນສ້າງແນວຄວາມຄິດເຫຼົ່ານີ້ຜ່ານທາງຂະບວນການທີ່ມີການປຶກສາຫາລືກັບເພື່ອນຮ່ວມງານ ແລະ ພາກສ່ວນອື່ນໆ ທີ່ກ່ຽວຂ້ອງ. ຄຳແນະນຳເພີ່ມຕື່ມກ່ຽວກັບ ການສົ່ງເສີມ ແລະ ກ່ຽວກັບ ວິທີການ/ສິ່ງຕ່າງໆ ສາມາດເບິ່ງໄດ້ໃນ *ປຶ້ມຄູ່ມືເຫຼັ້ມທີ 1*.

ຂໍ້ຄວາມຂອງການໂຄສະນາສົ່ງເສີມແມ່ນຫຍັງ?	ແມ່ນໃຜທີ່ຈະຕ້ອງຮັບຟັງ?	ທ່ານຄວນເຮັດແນວໃດເພື່ອສົ່ງຂໍ້ຄວາມນີ້ໃນສະພາບການຂອງທ່ານເອງ?*
<p>“ການສຶກສາຮຽນຮ່ວມຄວນໄດ້ຮັບການແກ້ໄຂໂດຍຜ່ານທາງວັດຖຸອຸປະກອນການສ້າງຄູແບບສະເພາະເຈາະຈົງ ແລະ ໂດຍການຝັງແທ້ໆເດີມນີ້ເຂົ້າໃນວັດຖຸອຸປະກອນການສ້າງຄູທັງໝົດ.”</p>	<ul style="list-style-type: none"> <li>• ພະນັກງານກະຊວງສຶກສາທີ່ຮັບຜິດຊອບການສຶກສາຄູ ແລະ ວັດຖຸອຸປະກອນການສ້າງຄູ</li> <li>• ກົມກອງຕ່າງໆຂອງລັດຖະບານ ທີ່ຮັບຜິດຊອບການວາງແຜນງົບປະມານ ແລະ ການຈັດຊື້ວັດຖຸອຸປະກອນ</li> <li>• ພະນັກງານໃນໂຮງຮຽນ/ສະຖາບັນສ້າງຄູ ທີ່ກ່ຽວຂ້ອງໃນການຄັດເລືອກ, ການຈັດຊື້, ການທົດລອງ ຫຼື ການຂຽນ/ການອອກແບບວັດຖຸອຸປະກອນ</li> <li>• ນັກຮຽນຄູ ຜູ້ທີ່ສາມາດ ສະເໜີຂໍເຂົ້າເບິ່ງວັດຖຸອຸປະກອນຕ່າງໆ</li> </ul>	<p>ຈັດກອງປະຊຸມໃຫ້ແກ່ຜູ້ຮັບຜິດຊອບວັດຖຸອຸປະກອນການສ້າງຄູເພື່ອຮັບໃຊ້ການສຶກສາຮຽນຮ່ວມ</p>

ຂໍ້ຄວາມຂອງການໂຄສະນາສົ່ງເສີມແມ່ນຫຍັງ?	ແມ່ນໃຜທີ່ຈະຕ້ອງຮັບຟັງ?	ທ່ານຄວນເຮັດແນວໃດເພື່ອສົ່ງຂໍ້ຄວາມນີ້ໃນສະພາບການຂອງທ່ານເອງ?*
<p>“ວັດຖຸອຸປະກອນການສ້າງຄູ່ຈຳເປັນຕ້ອງສ້າງຂຶ້ນໃນລະດັບປະເທດ/ລະດັບພາກພື້ນ, ແລະປະກອບດ້ວຍຂໍ້ມູນ ແລະຕົວຢ່າງ ກ່ຽວກັບການສຶກສາຮຽນຮ່ວມ ທີ່ສອດຄ່ອງກັບສະພາບການ ແລະ ໃໝ່ຫຼ້າສຸດ. ວັດຖຸອຸປະກອນການສ້າງຄູ່ທີ່ນຳເຂົ້າມານັ້ນຕ້ອງນຳໃຊ້ໃນລັກສະນະທີ່ສ້າງສັນ ແລະ ມີການວິເຄາະໃຈແຍກ.”</p>	<ul style="list-style-type: none"> <li>• ພະນັກງານກະຊວງສຶກສາ ທີ່ຮັບຜິດຊອບ ການສຶກສາຄູ ແລະ ວັດຖຸອຸປະກອນການສ້າງຄູ</li> <li>• ກົມກອງຕ່າງໆ ຂອງລັດຖະບານ ທີ່ຮັບຜິດຊອບ ການວາງແຜນງົບປະມານ ແລະ ການຈັດຊື້ ວັດຖຸອຸປະກອນ</li> <li>• ພະນັກງານໃນໂຮງຮຽນ/ສະຖາບັນການສ້າງຄູ ທີ່ກ່ຽວຂ້ອງໃນ ການຄັດເລືອກ, ການຈັດຊື້, ການທົດລອງ ຫຼື ການຂຽນ/ການອອກແບບ ວັດຖຸອຸປະກອນ</li> <li>• ພະນັກງານຜູ້ທີ່ຮັບຜິດຊອບການຝຶກອົບຮົມຄູ ໃນສະຖາບັນສ້າງຄູ (ເຊັ່ນ: ເພື່ອສະໜັບສະໜູນ ຄູໃນສະຖາບັນສ້າງຄູ ໃຫ້ນຳໃຊ້ວັດຖຸອຸປະກອນ ຢ່າງສ້າງສັນ ແລະ ຢ່າງວິເຄາະວິຈານ.</li> <li>• ນັກຮຽນຄູ ຜູ້ທີ່ສາມາດ ສະເໜີຂໍ ເຂົ້າເບິ່ງ ວັດຖຸອຸປະກອນຕ່າງໆ</li> </ul>	<p>ອະທິບາຍ ແລະ ຊີ້ແຈງ ເຫດຜົນຕ່າງໆເພື່ອໃຫ້ຜູ້ຮັບຜິດຊອບງົບປະມານ ຈັດຊື້ວັດຖຸອຸປະກອນ ການສ້າງຄູທີ່ຮັບໃຊ້ການສຶກສາຮຽນຮ່ວມ ແລະ ຈັດໃຫ້ມີການຝຶກອົບຮົມ ກ່ຽວກັບການນຳໃຊ້ ວັດຖຸອຸປະກອນຮັບໃຊ້ ການສຶກສາຮຽນຮ່ວມ</p>
<p>“ພະນັກງານທີ່ຮັບຜິດຊອບສຳລັບການຄັດເລືອກ ແລະ/ຫຼື ການສ້າງວັດຖຸອຸປະກອນການສ້າງຄູ ຕ້ອງການ ການພັດທະນາ ວິຊາຊີບແບບຕໍ່ເນື່ອງ, ແລະ ຕ້ອງແລກປ່ຽນປະສົບການພາຍໃນປະເທດ ແລະ ລະຫວ່າງປະເທດ. ທີ່ມາງານຜູ້ສ້າງວັດຖຸອຸປະກອນການສ້າງຄູ ຍັງຕ້ອງເປັນຕົວແທນທີ່ ຫຼາກຫຼາຍຂອງປະເທດ ພວກເຂົາ.”</p>	<ul style="list-style-type: none"> <li>• ກະຊວງສຶກສາ ຫຼື ຜູ້ອຳນວຍການສະຖາບັນ ການສ້າງຄູ ທີ່ຮັບຜິດຊອບ ການຮັບສະໝັກ, ການຝຶກອົບຮົມ ແລະ ການຄຸ້ມຄອງ ບັນດາ ຜູ້ສ້າງວັດຖຸອຸປະກອນການສ້າງຄູ</li> <li>• ຜູ້ສ້າງ/ຜູ້ຄັດເລືອກ ວັດຖຸອຸປະກອນການສ້າງຄູ</li> <li>• ນັກຮຽນຄູ ຜູ້ທີ່ສາມາດສະເໜີຂໍເຂົ້າເບິ່ງ ວັດຖຸອຸປະກອນ ທີ່ກ່ຽວຂ້ອງກັບສະພາບການ</li> <li>• ບັນດາຜູ້ຕ່າງໜ້າ ໃຫ້ພາກສ່ວນຕ່າງໆ ທີ່ກ່ຽວຂ້ອງ ທີ່ສາມາດມີສິດອອກສຽງ ໃນຂະບວນການສ້າງ/ຄັດເລືອກ ວັດຖຸອຸປະກອນການສ້າງຄູ</li> </ul>	<p>ຈັດໃຫ້ພະນັກງານ ທີ່ຮັບຜິດຊອບ ວັດຖຸອຸປະກອນການສ້າງຄູ ໄດ້ໄປຖອດຖອນແລະ ແລກປ່ຽນບົດຮຽນກັບ ບັນດາປະເທດອອມຂ້າງ</p>

\*ໃຫ້ຕື່ມ ແນວຄວນຄິດຂອງທ່ານ ໂດຍອີງຕາມ ຄຳແນະນຳໃນ ປຶ້ມຄູ່ມືເຫຼັ້ມທີ 1

ການສົ່ງເສີມການສຶກສາຮຽນຮ່ວມໃນການສ້າງຄູ: ວັດຖຸອຸປະກອນ

ຂໍ້ຄວາມຂອງການ ໂຄສະນາ ສົ່ງເສີມແມ່ນຫຍັງ?	ແມ່ນໃຜທີ່ຈະຕ້ອງຮັບຟັງ?	ທ່ານຄວນເຮັດແນວໃດ ເພື່ອສົ່ງຂໍ້ຄວາມນີ້ໃນ ສະພາບການຂອງ ທ່ານເອງ?*
<p>“ວັດຖຸອຸປະກອນການສ້າງ ຄູຈຳເປັນຕ້ອງມີ ແລະ ກວມເອົາຫຼາຍຕົວຢ່າງ ຂອງການປະຕິບັດໃນ ຊີວິດຕົວຈິງ ໃນການສຶກ ສາຮຽນຮ່ວມ ໃນສະຖາ ບັນການສຶກສາຕ່າງໆ.”</p>	<ul style="list-style-type: none"> <li>• ພະນັກງານ ໃນກະຊວງສຶກສາ ແລະ/ ຫຼື ສະຖາບັນສ້າງຄູ ຜູ້ທີ່ວາງແຜນ, ຂຽນ, ອອກແບບ ແລະ ທົບທວນ ວັດຖຸອຸປະກອນການສ້າງຄູ</li> <li>• ພະນັກງານລັດ ຫຼື ພະນັກງານຂອງ ອົງການຈັດຕັ້ງທີ່ບໍ່ສັງກັດລັດ ທີ່ຮັບຜິດຊອບ ການສະໜັບສະໜູນ ບັນດາໂຄງການການສຶກສາຮຽນຮ່ວມ/ ໂຮງຮຽນຮຽນຮ່ວມ ແລະ ຜູ້ທີ່ຢູ່ໃນຕໍາແໜ່ງ ທີ່ສາມາດເຮັດໄດ້ຫຼາຍກວ່າເກົ່າ ເພື່ອສະໜັບສະໜູນ ການບັນທຶກ ແລະ ການແລກປ່ຽນປະສົບການເລີ່ມ</li> <li>• ນັກຮຽນຄູ ຜູ້ທີ່ສາມາດ ສະເໜີຂໍ ເຂົ້າເບິ່ງວັດຖຸອຸປະກອນ ທີ່ກ່ຽວຂ້ອງກັບ ສະພາບການ ແລະ ອີງຕາມພາກປະຕິບັດ</li> <li>• ຄູປະຈຳການ ແລະ ພາກສ່ວນອື່ນໆ ທີ່ ກ່ຽວຂ້ອງກັບການສ້າງຄູ ເຊິ່ງສາມາດ ສະເໜີຂໍການຊ່ວຍເຫຼືອ ໃນການບັນທຶກ ປະສົບການຂອງພວກເຂົາ ເພື່ອນຳໃຊ້ ໃນການປັບປຸງການສ້າງຄູ</li> </ul>	<p>ຈັດໃຫ້ມີກອງປະຊຸມຂອງ ຜູ້ອອກແບບ, ຂຽນ ແລະ ທົບທວນວັດຖຸອຸປະກອນ ການສ້າງຄູ</p>
<p>“ພາກສ່ວນທີ່ກ່ຽວຂ້ອງ ຈຳເປັນຕ້ອງມີບົດບາດ ຫນັກແທນກວ່າເກົ່າ ໃນການໃຫ້ຂໍ້ມູນ ແລະ ທົບທວນເນື້ອໃນ ທີ່ກ່ຽວຂ້ອງກັບ ການສຶກສາຮຽນຮ່ວມ ໃນວັດຖຸອຸປະກອນ ການສ້າງຄູ.”</p>	<ul style="list-style-type: none"> <li>• ພະນັກງານ ໃນກະຊວງສຶກສາ ແລະ/ ຫຼື ສະຖາບັນການສ້າງຄູ ຜູ້ທີ່ວາງແຜນ, ຂຽນ, ອອກແບບ ແລະ ທົບທວນ ວັດຖຸອຸປະກອນການສ້າງຄູ</li> <li>• ພະນັກງານລັດ ຫຼື ພະນັກງານຂອງ ອົງການຈັດຕັ້ງທີ່ບໍ່ສັງກັດລັດ ທີ່ຮັບຜິດຊອບ ການສະໜັບສະໜູນ ບັນດາໂຄງການການສຶກສາຮຽນຮ່ວມ/ ໂຮງຮຽນຮຽນຮ່ວມ ແລະ ຜູ້ທີ່ຢູ່ໃນຕໍາແໜ່ງ ທີ່ສາມາດ ອໍານວຍຄວາມສະດວກ ໃຫ້ພາກສ່ວນກ່ຽວຂ້ອງ ເຂົ້າຮ່ວມໃນຂັ້ນຕອນຂອງ ການສ້າງວັດຖຸອຸປະກອນການສ້າງຄູ</li> <li>• ນັກຮຽນຄູ ຜູ້ທີ່ສາມາດ ສະເໜີຂໍ ເຂົ້າເບິ່ງວັດຖຸອຸປະກອນ ທີ່ສ້າງຂຶ້ນມາຈາກ ບັດໄຈນຳເຂົ້າ ທີ່ໄດ້ຮັບມາຈາກ ພາກສ່ວນຕ່າງໆທີ່ກ່ຽວຂ້ອງ</li> </ul>	<p>ຈັດໃຫ້ມີກອງປະຊຸມ ທົບທວນເນື້ອໃນ ແລະ ວັດຖຸອຸປະກອນຮັບໃຊ້ ການສຶກສາຮຽນຮ່ວມ ໃນສະຖາບັນສ້າງຄູ</p>

\*ໃຫ້ຕື່ມ ແນວຄວາມຄິດຂອງທ່ານ ໂດຍອີງຕາມ ຄຳແນະນຳໃນ ບັນຖູມີເຫຼັ້ມທີ 1



ຂໍ້ຄວາມຂອງການໂຄສະນາສິ່ງເສີມແມ່ນຫຍັງ?	ແມ່ນໃຜທີ່ຈະຕ້ອງຮັບຟັງ?	ທ່ານຄວນເຮັດແນວໃດເພື່ອສິ່ງຂໍ້ຄວາມນີ້ໃນສຸຂະພາບການຂອງທ່ານເອງ?*
	<ul style="list-style-type: none"> <li>ພາກສ່ວນຕ່າງໆ ທີ່ກ່ຽວຂ້ອງ ຜູ້ທີ່ສາມາດສະເໜີໃຫ້ເອົາທັດສະນະ ແລະ ປະສົບການ ຂອງພວກເຂົາ ກ່ຽວກັບການສຶກສາຮຽນຮ່ວມບັນຈຸ ແລະ ນຳໃຊ້ເຂົ້າໃນການສ້າງວັດຖຸອຸປະກອນ ການສ້າງຄູ</li> </ul>	
<p>“ບັນດາຄູໃນສະຖາບັນ ສ້າງຄູ ຈຳເປັນຕ້ອງໄດ້ ຮັບອິດສະລະ ແລະ ທັກສະໃນການຄັດເລືອກ ປັບປຸງ ແລະ ນຳໃຊ້ ວັດຖຸອຸປະກອນການ ສ້າງຄູ ໃນລັກສະນະທີ່ ສາມາດປັບປຸງໄດ້.”</p>	<ul style="list-style-type: none"> <li>ພະນັກງານ/ກົມກອງຕ່າງໆ ພາຍໃນກະຊວງ ສຶກສາຜູ້ທີ່ຮັບຜິດຊອບ ການຕັດສິນໃຈ ກ່ຽວກັບນະໂຍບາຍການສ້າງຄູ</li> <li>ຜູ້ອຳນວຍການສະຖາບັນສ້າງຄູ ຜູ້ທີ່ຮັບຜິດຊອບ ຈັດຕັ້ງປະຕິບັດນະໂຍບາຍການສ້າງຄູ</li> <li>ຄູໃນສະຖາບັນສ້າງຄູ ແລະ ນັກຮຽນຄູ ຜູ້ທີ່ສາມາດສະເໜີໃຫ້ມີການປ່ຽນແປງນະໂຍບາຍ ເພື່ອໃຫ້ມີການຜ່ອນສັ້ນຜ່ອນຍາວຫຼາຍ ກວ່າເກົ່າ ໃນການຄັດເລືອກ ແລະ ປັບປຸງ ວັດຖຸອຸປະກອນທີ່ພວກເຂົານຳໃຊ້</li> </ul>	<p>ມີການແນະນຳ ແລະ ສິ່ງເສີມໃຫ້ຄູໃນສະຖາບັນ ສ້າງຄູ ສາມາດປັບປຸງ ແລະ ນຳໃຊ້ວັດຖຸອຸປະກອນ ການສ້າງຄູກ່ຽວກັບການ ສຶກສາຮຽນຮ່ວມ</p>
<p>“ວັດຖຸອຸປະກອນສ້າງຄູ ຈຳເປັນຕ້ອງສະທອນໃຫ້ ເຫັນເຖິງ ການປະຕິບັດ ແບບມີສ່ວນຮ່ວມ ເພື່ອ ຊ່ວຍບັນທຸກຄູໃນ ສະຖາບັນສ້າງຄູໃຫ້ສ້າງ ຕົວແບບຂອງການ ປະຕິບັດແບບມີສ່ວນຮ່ວມ ໃນການເຮັດວຽກຂອງ ພວກເຂົາກັບນັກຮຽນຄູ.”</p>	<ul style="list-style-type: none"> <li>ພະນັກງານ ໃນກະຊວງສຶກສາ ແລະ/ ຫຼື ສະຖາບັນການສ້າງຄູ ຜູ້ທີ່ວາງແຜນ, ຂຽນ, ອອກແບບ ແລະ ທົບທວນ ວັດຖຸອຸປະກອນການສ້າງຄູ</li> <li>ພະນັກງານ ໃນກະຊວງສຶກສາ ແລະ/ ຫຼື ສະຖາບັນການສ້າງຄູ ຜູ້ທີ່ຮັບຜິດຊອບ ຈັດການພັດທະນາວິຊາຊີບຕໍ່ເນື່ອງ ໃຫ້ຄູໃນສະຖາບັນສ້າງຄູ (ເພື່ອວາພວກເຂົາ ຈະມີທັກສະ ແລະ ມີຄວາມພ້ອມ ທີ່ຈະ ປະຕິບັດວິທີການແບບມີສ່ວນຮ່ວມ ດັ່ງທີ່ໄດ້ອະທິບາຍໄວ້ໃນວັດຖຸອຸປະກອນສ້າງຄູ)</li> <li>ນັກຮຽນຄູ ຜູ້ທີ່ສາມາດຮຽກຮ້ອງຄູສອນໃນ ສະຖາບັນສ້າງຄູ ໃຫ້ພັດທະນາທັກສະໃໝ່ໆ ໂດຍອີງຕາມວິທີການປະຕິບັດແບບມີສ່ວນຮ່ວມ</li> </ul>	<p>ປຸກລະດົມໃຫ້ຄູໃນ ສະຖາບັນສ້າງຄູໄດ້ມີ ສ່ວນຮ່ວມໃນການສ້າງ ວັດຖຸອຸປະກອນການ ສ້າງຄູ</p>

\*ໃຫ້ຕື່ມ ແນວຄວາມຄິດຂອງທ່ານ ໂດຍອີງຕາມ ຄຳແນະນຳໃນ ປຶ້ມຄູ່ມືເຫຼັ້ມທີ 1

ການສົ່ງເສີມການສຶກສາຮຽນຮ່ວມໃນການສ້າງຄູ: ວັດຖຸອຸປະກອນ

ຂໍ້ຄວາມຂອງການໂຄສະນາສົ່ງເສີມແມ່ນຫຍັງ?	ແມ່ນໃຜທີ່ຈະຕ້ອງຮັບຟັງ?	ທ່ານຄວນເຮັດແນວໃດເພື່ອສົ່ງຂໍ້ຄວາມນີ້ໃນສະພາບການຂອງທ່ານເອງ?*
<p>“ວັດຖຸອຸປະກອນການສ້າງຄູຈຳເປັນຕ້ອງໃຫ້ຄົນທີ່ມີປະສົບການໂດຍກົງກ່ຽວກັບວິທີການຮຽນຮູ້ແບບຕັ້ງໜ້າເພື່ອວາງແຜນອອກແບບ ແລະ ທົບທວນວັດຖຸອຸປະກອນການສ້າງຄູດັ່ງກ່າວ.”</p>	<ul style="list-style-type: none"> <li>• ພະນັກງານໃນກະຊວງສຶກສາ ແລະ/ ຫຼື ສະຖາບັນສ້າງຄູ ຜູ້ທີ່ຮັບຜິດຊອບການຮັບສະໝັກ ແລະ ສຶກສາອົບຮົມ ຜູ້ສ້າງວັດຖຸອຸປະກອນ</li> <li>• ຄູໃນສະຖາບັນສ້າງຄູ ແລະ ນັກຮຽນຄູ ຜູ້ທີ່ສາມາດຮຽນຮ້ອງໃຫ້ວັດຖຸອຸປະກອນ ທີ່ພວກເຂົາເຈົ້າເຊື່ອມັ້ນໄດ້ມີການເນັ້ນໜັກໃສ່ພາກປະຕິບັດເຊິ່ງສ້າງຂຶ້ນມາໂດຍ ຜູ້ດຳເນີນວຽກງານທີ່ມີປະສົບການ</li> </ul>	<p>ເຊີນຜູ້ມີປະສົບການກ່ຽວກັບການຜະລິດວັດຖຸອຸປະກອນການສ້າງຄູມາໃຫ້ຄຳແນະນຳເພີ່ມຕື່ມແກ່ຄູໃນສະຖາບັນສ້າງຄູ</p>
<p>“ວັດຖຸອຸປະກອນການສ້າງຄູຈຳເປັນຕ້ອງກວມເອົານັກຮຽນຄູ ພົດທຸກຄົນ ແລະ ໃຫ້ນັກຮຽນຄູທຸກຄົນສາມາດເຂົ້າເຖິງໄດ້.”</p>	<ul style="list-style-type: none"> <li>• ພະນັກງານ ໃນກະຊວງສຶກສາ ແລະ/ຫຼື ສະຖາບັນສ້າງຄູ ຜູ້ທີ່ສ້າງວັດຖຸອຸປະກອນການສ້າງຄູ ແລະ ຜູ້ທີ່ຮັບຜິດຊອບການຮັບສະໝັກຜູ້ສ້າງວັດຖຸອຸປະກອນ</li> <li>• ກົມກອງຕ່າງໆ ຂອງລັດຖະບານ ທີ່ຮັບຜິດຊອບການວາງແຜນງົບປະມານ ແລະ ການຈັດຊື້ວັດຖຸອຸປະກອນ</li> <li>• ນັກຮຽນຄູ ຜູ້ທີ່ສາມາດສະເໜີຂໍ້ວັດຖຸອຸປະກອນທີ່ເປັນພາສາຂອງພວກເຂົາ ແລະ ວັດຖຸອຸປະກອນໃນຮູບແບບທີ່ສາມາດເຂົ້າເຖິງໄດ້</li> <li>• ອົງການຈັດຕັ້ງຂອງຄົນພິການ ແລະ ອົງການຈັດຕັ້ງທີ່ບໍ່ສັງກັດລັດ ຜູ້ທີ່ສາມາດອອກສຽງເພີ່ມຕື່ມໃສ່ ການອອກສິດອອກສຽງຂອງນັກຮຽນຄູ ແລະ ໃຫ້ການຊ່ວຍເຫຼືອດ້ານວິຊາການ, ດ້ານການເງິນ ຫຼື ດ້ານການສົ່ງເສີມ</li> </ul>	<p>ປຸກລະດົມໃຫ້ນັກຮຽນຄູໃຫ້ມີສ່ວນຮ່ວມໃນການຜະລິດວັດຖຸອຸປະກອນການສ້າງຄູຮັບໃຊ້ການສຶກສາຮຽນຮ່ວມ</p>
<p>“ວັດຖຸອຸປະກອນການສ້າງຄູຈຳເປັນຕ້ອງຖາຍທອດຂໍ້ຄວາມທີ່ບໍ່ມີການຈຳແນກແກ່ໂຂຮູບແບບທີ່ຕາຍໂຕ, ແລະ ສົ່ງເສີມນັກຮຽນຄູທຸກຄົນໃຫ້ຮູ້ສຶກວ່າພວກເຂົາມີຄຸນຄ່າ ແລະ ມີສ່ວນຮ່ວມ ໂດຍບໍ່ຈຳແນກຄວາມເປັນມາຂອງພວກເຂົາ.”</p>	<ul style="list-style-type: none"> <li>• ພະນັກງານ ໃນກະຊວງສຶກສາ ແລະ/ຫຼື ສະຖາບັນສ້າງຄູ ຜູ້ທີ່ສ້າງວັດຖຸອຸປະກອນການສ້າງຄູ ແລະ ຜູ້ທີ່ຮັບຜິດຊອບການຮັບສະໝັກ ຜູ້ສ້າງວັດຖຸອຸປະກອນ</li> <li>• ນັກຮຽນຄູ ຜູ້ທີ່ສາມາດສະເໜີໃຫ້ ທົບທວນ ແລະ ປັບປຸງ ວັດຖຸອຸປະກອນ</li> <li>• ພາກສ່ວນກ່ຽວຂ້ອງຕ່າງໆ ຈາກຫຼາກຫຼາຍກຸ່ມຄົນ ຜູ້ທີ່ສາມາດສະເໜີໃຫ້ ທົບທວນ ແລະ ປັບປຸງ ວັດຖຸອຸປະກອນ</li> </ul>	<p>ຈັດໃຫ້ມີການແນະນຳສົ່ງເສີມການມີສ່ວນຮ່ວມຂອງນັກຮຽນຄູໃນການປັບປຸງວັດຖຸ ອຸປະກອນ</p>

\*ໃຫ້ຕື່ມ ແນວຄວາມຄິດຂອງທ່ານ ໂດຍອີງຕາມ ຄຳແນະນຳໃນ ບັນຊີເຫຼັ້ມທີ 1

# ການສົ່ງເສີມການສຶກສາຮຽນຮ່ວມໃນການສ້າງຄູ ເປັນຊຸດປຶ້ມຄູ່ມືໃນຈຳນວນທັງໝົດ 5 ເຫຼັ້ມ



## ປຶ້ມຄູ່ມືເຫຼັ້ມທີ 1: ພາກສະເໜີ

ຢູ່ພາກສະເໜີນີ້ໄດ້ອະທິບາຍ ກ່ຽວກັບເນື້ອໃນຂອງບັນດາປຶ້ມຄູ່ມື ແລະ ປະຫວັດຄວາມເປັນມາຂອງປຶ້ມຄູ່ມືດັ່ງກ່າວ. ນອກນັ້ນ ຍັງໄດ້ນຳສະເໜີ ກ່ຽວກັບການສຶກສາຮຽນຮ່ວມຂອງຄູ ແລະ ການແກ້ໄຂຂອງການໂຄສະນາສົ່ງເສີມໃຫມິປະສິດທິຜົນ, ໃຜທີ່ສາມາດເຮັດໄດ້ ແລະ ຈະເຮັດດ້ວຍວິທີໃດ. ພ້ອມກັນນັ້ນ ຢູ່ໃນພາກສະເໜີນີ້ ຍັງໄດ້ສະໜອງເນື້ອໃນສະຫຼຸບຫຍໍ້ ຂອງບັນດາປຶ້ມຄູ່ມື ກ່ຽວກັບນະໂຍບາຍ, ຫຼັກສູດ, ອຸປະກອນ ແລະ ວິທີການສິດສອນຕ່າງໆພ້ອມນຳ.



## ປຶ້ມຄູ່ມືເຫຼັ້ມທີ 2: ນະໂຍບາຍ

ປຶ້ມຄູ່ມືເຫຼັ້ມນີ້ໄດ້ເນັ້ນໜັກໃສ່ບັນຫາທ້າທາຍ ແລະ ອຸປະສັກຕ່າງໆທີ່ມີຢູ່ໃນນະໂຍບາຍການສ້າງຄູ. ພ້ອມກັນນັ້ນ ກໍຍັງໄດ້ສະໜອງຍຸດທະສາດ ແລະ ວິທີແກ້ໄຂໃຫ້ແກ່ສະຖາບັນສ້າງຄູ, ກະຊວງສຶກສາທິການ ແລະ ກິລາ ແລະ ພາກສ່ວນອື່ນໆທີ່ມີສ່ວນກ່ຽວຂ້ອງກັບການສຶກສາໃນການໂຄສະນາສົ່ງເສີມ ແລະ ເພື່ອສົ່ງເສີມຄວາມຍືດຍຸນ, ການພັດທະນາ ແລະ ການຈັດຕັ້ງປະຕິບັດ ນະໂຍບາຍການສຶກສາຮຽນຮ່ວມ.



## ປຶ້ມຄູ່ມືເຫຼັ້ມທີ 3: ຫຼັກສູດ

ປຶ້ມຄູ່ມືເຫຼັ້ມນີ້ ແມ່ນເນັ້ນໜັກໃສ່ບັນຫາທ້າທາຍ ແລະ ອຸປະສັກຕ່າງໆທີ່ມີຢູ່ໃນຫຼັກສູດການສ້າງຄູກອນປະຈຳການ ແລະ ຍັງໄດ້ສະໜອງຍຸດທະສາດ ແລະ ວິທີແກ້ໄຂໃຫ້ແກ່ສະຖາບັນສ້າງຄູ, ກະຊວງສຶກສາທິການ ແລະ ກິລາ ແລະ ພາກສ່ວນອື່ນໆທີ່ມີສ່ວນກ່ຽວຂ້ອງກັບການສຶກສາໃນການໂຄສະນາສົ່ງເສີມ ແລະ ເພື່ອສົ່ງເສີມຄວາມຍືດຍຸນ, ການພັດທະນາ ແລະ ການຈັດຕັ້ງປະຕິບັດ ຫຼັກສູດໃນການສຶກສາຮຽນຮ່ວມ.



## ປຶ້ມຄູ່ມືເຫຼັ້ມທີ 4: ວັດຖຸອຸປະກອນ

ປຶ້ມຄູ່ມືເຫຼັ້ມນີ້ ໄດ້ເນັ້ນໜັກໃສ່ບັນຫາທ້າທາຍ ແລະ ອຸປະສັກທີ່ມີຢູ່ໃນອຸປະກອນການຮຽນ/ການສອນທີ່ນຳໃຊ້ໃນການສ້າງຄູ. ນອກນັ້ນ ກໍຍັງໄດ້ສະໜອງຍຸດທະສາດ ແລະ ວິທີແກ້ໄຂໃຫ້ແກ່ສະຖາບັນສ້າງຄູ, ກະຊວງສຶກສາທິການ ແລະ ກິລາ ແລະ ພາກສ່ວນອື່ນໆ ທີ່ມີສ່ວນກ່ຽວຂ້ອງກັບ ການສຶກສາໃນການໂຄສະນາສົ່ງເສີມ ແລະ ເພື່ອສົ່ງເສີມຄວາມຍືດຍຸນ, ການພັດທະນາ ແລະ ການຈັດຕັ້ງປະຕິບັດ ບັນດາວັດຖຸອຸປະກອນການຮຽນ/ການສອນ ສຳລັບການສຶກສາຮຽນຮ່ວມ.



## ປຶ້ມຄູ່ມືເຫຼັ້ມທີ 5: ວິທີສິດສອນ

ປຶ້ມຄູ່ມືເຫຼັ້ມນີ້ໄດ້ເນັ້ນໜັກໃສ່ບັນຫາທ້າທາຍ ແລະ ອຸປະສັກທີ່ມີຢູ່ໃນວິທີສິດສອນທີ່ນຳໃຊ້ຢູ່ບັນດາສະຖາບັນສ້າງຄູ. ພ້ອມນີ້ ຍັງໄດ້ສະໜອງຍຸດທະສາດ ແລະ ວິທີແກ້ໄຂໃຫ້ແກ່ສະຖາບັນສ້າງຄູ, ກະຊວງສຶກສາທິການ ແລະ ກິລາ ແລະ ພາກສ່ວນອື່ນໆທີ່ມີສ່ວນກ່ຽວຂ້ອງກັບການສຶກສາໃນການໂຄສະນາສົ່ງເສີມ ແລະ ເພື່ອສົ່ງເສີມຄວາມຍືດຍຸນ, ການພັດທະນາ ແລະ ການຈັດຕັ້ງປະຕິບັດວິທີສິດສອນ ສຳລັບການສຶກສາຮຽນຮ່ວມ.

